



Bauknecht

CATALOGUE GÉNÉRAL

Appareils encastrables et en pose libre 2022

bauknecht.ch

CONSEIL AVANT ACHAT: 0848 801 002.

Vous souhaitez acquérir un nouvel appareil électroménager et vous avez des questions sur nos appareils ou vous souhaitez un conseil de professionnel? N'hésitez pas à nous appeler. Notre équipe de vente se tient personnellement à votre disposition par téléphone ou dans l'une de nos salles d'exposition. Car après tout, il s'agit d'appareils électroménagers qui vous accompagneront pendant de nombreuses années dans votre vie quotidienne.

ENREGISTREZ votre nouvel appareil.

En enregistrant votre appareil sur notre site Internet www.bauknecht.ch, notre Call Center peut vous aider rapidement et efficacement.

En prime, Bauknecht vous offrira un cadeau pratique issu de la vaste gamme de produits de nettoyage wpro écologiques et professionnels.

UNE GARANTIE DE 24 MOIS ne vous suffit pas?

Avec nos appareils, vous bénéficiez d'une garantie de 24 mois à compter de l'achat. Si vous souhaitez la prolonger, nous vous proposons des extensions de garantie et un abonnement au service.

Extension de garantie de 3 ans

Pour un prix forfaitaire unique, nous prenons en charge tous les frais de réparation en cas de panne pour une durée totale de 5 ans.

Garantie sur les pièces détachées

Pour un prix forfaitaire unique, nous prenons en charge pendant 8 ans le coût des pièces détachées qui doivent être installées.

10 ans d'abonnement au service complet

Pour un prix forfaitaire unique, nous prenons en charge tous les frais de réparation en cas de panne pour une durée de 10 ans. Vous pouvez souscrire un abonnement pour chaque appareil ou pour tous vos appareils Bauknecht.

NOUS SOMMES À L'ÉCOUTE DE VOS BESOINS: 0848 801 001.

Vous avez des questions sur l'appareil Bauknecht que vous venez d'acheter? Vous avez égaré votre manuel d'utilisation? Rendez-vous en ligne sur www.bauknecht.ch. Vous pouvez également nous appeler. Nous nous ferons un plaisir de vous renseigner.

Service client

Si votre appareil tombe en panne, vous pouvez contacter notre service client au 0848 801 001 ou service@bauknecht.ch. Nos collaborateurs du service client vous aideront avec engagement, compétence et en plusieurs langues.

Souvent, les petits problèmes peuvent être résolus directement par téléphone.

Réparations

Si une réparation s'avère nécessaire, nous prenons rendez-vous avec vous et notre technicien de service.

Nous vous enverrons un devis détaillé et vous dirons s'il est plus judicieux de remplacer l'appareil défectueux par un nouveau en fonction de l'impact écologique ou financier.

Bonus d'échange

S'il ne vaut pas la peine de réparer votre appareil, nous vous faisons une offre d'échange intéressante. Vous bénéficiez de notre bonus de fidélité et d'échange et économisez ainsi non seulement sur le prix, mais aussi sur votre prochaine facture d'électricité grâce à des appareils plus efficaces.

Table des matières

4-5	Philosophie de la marque Bauknecht	84-91	Hottes aspirantes
6-9	Lignes de design Bauknecht	86	Structure de l'assortiment de hottes aspirantes
10-27	Fours	87	Aperçu des équipements pour hottes aspirantes
18-19	Structure de l'assortiment de fours	88-91	Aperçu des hottes aspirantes
20-21	Aperçu des équipements pour fours	91	Glossaire pour les hottes aspirantes
22-26	Aperçu des fours		
27	Glossaire pour les fours		
28-45	Appareils compacts	92-137	Réfrigérateurs et congélateurs
32-33	Structure de l'assortiment d'appareils compacts	99-102	Structure de l'assortiment des réfrigérateurs et congélateurs
34-35	Aperçu des équipements pour appareils compacts	103-109	Aperçu des équipements pour les réfrigérateurs et congélateurs
36-44	Aperçu des appareils compacts	110-134	Aperçu des réfrigérateurs et congélateurs
45	Glossaire pour les appareils compacts	136-137	Glossaire pour les réfrigérateurs et congélateurs
46-57	Cuisinières encastrables et tables de cuisson	138-153	Lave-vaisselle
48	Structure de l'assortiment de cuisinières et de tables de cuisson	144	Structure de l'assortiment de lave-vaisselle
49	Aperçu des équipements pour cuisinières	145-146	Aperçu des équipements pour les lave-vaisselle
50-52	Aperçu des cuisinières encastrables	147-152	Aperçu des lave-vaisselle
53-56	Aperçu des tables de cuisson	153	Glossaire pour les lave-vaisselle
57	Glossaire pour les cuisinières encastrables et tables de cuisson	154-167	Lavage et séchage
58-83	Plaques de cuisson	158	Structure de l'assortiment de lave-linge et sèche-linge
70-71	Structure de l'assortiment de tables de cuisson	159	Aperçu des équipements pour lave-linge et sèche-linge
72-74	Aperçu des équipements pour tables de cuisson	160-162	Aperçu des lave-linge
76-82	Aperçu des tables de cuisson	163-165	Aperçu des sèche-linge
83	Glossaire pour les tables de cuisson	166	Aperçu des lave-linge séchants
		167	Glossaire pour les lave-linge et sèche-linge
		168-170	Accessoires
		171-177	Schémas d'installation

Les appareils électroménagers Bauknecht. Pour ma maison et moi.

Votre vie est unique. Elle est pleine d'intérêts, d'activités et de moments spéciaux. Et votre maison occupe une place importante: c'est le refuge de la famille et en même temps un lieu très chaleureux où les amis sont toujours les bienvenus.

Bauknecht vous aide dans votre maison avec des produits qui s'occupent de tout ce qui est important pour vous au quotidien. Que vous souhaitiez conserver vos courses plus longtemps au frais, préparer un dîner avec vos proches ou laver votre plus beau jean pour qu'il vous accompagne encore longtemps.

Nous comprenons l'importance que vous accordez à ces petits gestes du quotidien. C'est pourquoi, chez Bauknecht, nous mettons à profit toute notre expérience et notre expertise pour vous aider dans les nombreux moments de votre quotidien en vous proposant les appareils qu'il vous faut. Chacun d'entre eux renferme des technologies sophistiquées et innovantes, adaptées à vos souhaits et à vos besoins. Pour une meilleure qualité de vie, jour après jour.

Une multitude de possibilités

Les appareils électroménagers Bauknecht vous offrent une flexibilité maximale. Grâce à une multitude de fonctions, nous vous aidons jour après jour à organiser votre quotidien selon vos besoins.

Une performance exceptionnelle

Depuis plus d'un siècle, Bauknecht développe des innovations et des technologies durables, en fonction des besoins de ses clients. Nos produits se distinguent par une qualité fiable, des matériaux de haute qualité et des performances exceptionnelles.

Un design authentique

Nos appareils se distinguent par une finition de qualité et un design linéaire. Les lignes de design parfaitement assorties s'intègrent harmonieusement dans chaque cuisine et apportent une touche de prestige avec leurs détails caractéristiques.



Bauknecht



Les lignes de design

Les cuisines sont aussi différentes que les personnes. Avec cinq lignes de design uniques, Bauknecht répond aux souhaits propres à chaque client. Toutes les lignes séduisent par des matériaux haut de gamme comme le verre et l'acier inoxydable, qui non seulement sont attrayants, mais garantissent également une qualité fiable. Grâce aux dernières technologies et innovations, les appareils encastrables Bauknecht offrent à chacun ce qu'il lui faut et répondent même aux exigences les plus élevées.





Collection.11 - Une élégance raffinée.

Le design sans poignée confère à la gamme d'appareils de la Collection.11 un extérieur unique qui s'intègre parfaitement dans toutes les cuisines. Les appareils sont disponibles avec un écran TFT Touch Control et sont donc parfaitement adaptés à la tendance des cuisines sans poignée. Des matériaux de qualité supérieure et une finition soignée soulignent la qualité des appareils, même après des années.



Collection.09 - Élégante et exceptionnelle.

La symbiose parfaite de matériaux de haute qualité comme le verre et l'acier inoxydable caractérise le style marquant de la Collection.09. Cette ligne de design a été réinterprétée pour des cuisines encore plus raffinées, notamment grâce à une technologie de pointe et des écrans TFT intuitifs de 3,5 pouces au look élégant. La preuve la plus séduisante que le quotidien peut être extraordinaire.

Collection.07 - Efficace et moderne.

La Collection.07 séduit par son dynamisme et sa force d'expression, combinés à une commodité de tous les jours. Une ligne de design qui place le plaisir de cuisiner au centre de ses préoccupations.





Collection.05 – Raffinée et fonctionnelle.

La Collection.05 se distingue par sa commande innovante à un seul bouton. Elle confère aux appareils classiques une esthétique intemporelle.

Collection.03 – Remarquable et robuste.

La Collection.03 se caractérise par des éléments solides en acier inoxydable qui garantissent la qualité et donnent le ton grâce à leur design contemporain.



Cuisine et pâtisserie







Nouveaux fours avec la technologie Steam.
Des plats sains et légers, tous les jours?
Mais bien sûr!

Bauknecht présente une nouvelle gamme de fours conçus pour obtenir les meilleurs résultats de cuisson à la vapeur avec un fonctionnement très simple et intuitif. Pour que vous puissiez préparer le plus simplement possible de délicieux plats, croustillants à l'extérieur, tendres et juteux à l'intérieur, et contenant des nutriments sains. En un mot: irrésistible!



Total Steam: Transformez votre four en un appareil 100% vapeur.

Les méthodes de cuisson traditionnelles, la cuisson entièrement à la vapeur ou la combinaison idéale des deux? Les nouveaux fours Bauknecht dotés de la technologie Total Steam vous ouvrent un monde d'inspiration, car vous pourrez tout faire, des fonctions traditionnelles à une cuisson 100% vapeur, en passant par la combinaison de l'air chaud et de la vapeur à trois niveaux d'intensité différents: Active Steam élevé (75 %), Active Steam moyen (50 %) et Active Steam bas (25 %).

De superbes recettes entièrement cuites à la vapeur

Viande et poisson


La technologie Total Steam vous permet de préparer facilement des plats habituellement cuisinés au cuit-vapeur, tels que des viandes blanches tendres ou des poissons et fruits de mer dont la saveur salée est préservée.

De beaux légumes tendres

Total Steam convient parfaitement à la cuisson des légumes qui se décomposent rapidement et perdent leurs nutriments lorsqu'ils sont cuits dans l'eau, comme les pommes de terre, les épinards, les carottes, les courgettes et les aubergines.

Ou quelque chose de complètement différent

Avec 100 % de vapeur, laissez libre cours à votre imagination! Que diriez-vous de raviolis faits maison, d'une focaccia fraîche, d'omelettes moelleuses, de pudding maison, de crème au caramel, de desserts chauds ou de salade de fruits chaude pour changer?



Technologie Total Steam

La **Technologie Total Steam** crée dans le four les conditions idéales pour cuisiner avec uniquement de la vapeur, à une température constante inférieure à 100 °C et sans perte de poids des aliments. Il vous suffit de verser un peu d'eau dans le réservoir prévu à cet effet. L'eau est acheminée vers l'élément chauffant situé à l'arrière de l'appareil et se transforme en vapeur qui se répartit ensuite uniformément dans la chambre de cuisson.



My Menu

Les nouveaux fours Bauknecht. Pour les vrais gourmets.

Les nouvelles gammes de fours Bauknecht réveillent l'envie de cuisiner de multiples façons. Faites l'expérience d'une flexibilité maximale pour des résultats extraordinaires. Avec des appareils qui s'adaptent aux besoins de l'utilisateur et qui sauront l'accompagner durant toute la recette.

Bauknecht



Pyrolyse

Système de nettoyage

La **fonction de nettoyage par pyrolyse** brûle à haute température les dépôts de saleté et de graisse dans la chambre de cuisson. A la fin du cycle de nettoyage, il suffit d'essuyer avec un chiffon humide: votre four est propre, hygiénique et cela sans aucun produit chimique.



DiamondClean

Le programme de nettoyage spécial **DiamondClean** élimine même les salissures les plus tenaces grâce à la puissance naturelle de la vapeur à 90 °C. Il vous suffit ensuite d'essuyer brièvement avec de l'eau et une éponge.



SmartClean

Avec **SmartClean**, le four peut être nettoyé rapidement et de manière écologique. Cela est dû à une combinaison intelligente de matériaux spéciaux qui permettent un nettoyage en douceur. L'émail hydrophile de la chambre de cuisson travaille avec la vapeur pour dissoudre la saleté dans le four, ce qui vous permet de l'éliminer sans effort et sans utiliser de produits de nettoyage supplémentaires.



Sonde de température à cœur

Sonde de température à cœur

La sonde de température à cœur mesure la température en 4 points de mesure à l'intérieur de l'aliment à cuire et affiche la température sur l'écran. Lorsque la température de cuisson souhaitée est atteinte, un signal sonore retentit. Ainsi, tous vos rôtis seront parfaits: tendres et juteux.



MyMenu

My Menu pour plus de créativité en cuisine.

Grâce à la fonction interactive «My Menu», les nouveaux fours Bauknecht vous aident activement à essayer des plats inventifs et à toujours obtenir le résultat souhaité grâce à un grand choix de programmes de cuisson pré-réglés à votre goût. L'écran intuitif «My Menu» vous permet de sélectionner facilement la méthode de cuisson ou la catégorie d'aliments souhaitée. La technologie assistée par capteurs règle alors automatiquement la température idéale pour chaque catégorie d'aliments et la maintient constante pour garantir des résultats impeccables. Grâce à ses fonctions spéciales, «My Menu» vous permet d'ajouter une touche personnelle à chaque recette. Laissez libre cours à votre imagination!

1.

Préparation

Choisissez une fonction:

My Frozen Food, laisser levage pâte, décongélation.

Ou choisissez parmi les favoris, la liste de vos dix programmes préférés.

2.

My Menu

Choisissez votre programme de cuisson préféré:

Cuir, rôtir, griller, vapeur.

3.

Touche personnelle


Adaptez-le à vos goûts personnels:

Extra doré, maintien au chaud.

4.

Favoris

Sauvegardez votre recette préférée pour l'avoir rapidement sous la main à tout moment.



Technologies et fonctions du four en un coup d'œil.




Active Multiflow

La nouvelle chambre de cuisson des fours Bauknecht est dotée de 36 trous sur la paroi arrière afin d'assurer une répartition parfaitement uniforme du flux d'air sans zones de circulation. Ce système d'air chaud fonctionne en harmonie avec le moteur 50% plus rapide* qu'auparavant. Le résultat: une cuisson uniforme de premier choix à chaque niveau et sur jusqu'à quatre niveaux simultanément.

* Par rapport aux modèles Bauknecht précédents.



Que vous souhaitiez cuire des aliments surgelés à la perfection et sans perte de nutriments, donner à la viande et au poisson le temps de développer tous leurs arômes lors d'une cuisson à basse température, ou que vous souhaitiez sauvegarder vos programmes de cuisson les plus fréquemment utilisés: Les fours Bauknecht vous permettent de faire tout cela et bien plus encore, pour vous faciliter la vie au quotidien. Toujours avec un maximum de flexibilité et des résultats convaincants.



My Frozen Food

Le programme automatique cuit les aliments surgelés de l'état congelé jusqu'à l'obtention d'un résultat parfait. Qu'il s'agisse de lasagnes, de pizzas, de strudels, de frites, de pain ou de plats cuisinés à la maison: la bonne température de cuisson est réglée automatiquement pour cinq types de plats cuisinés différents. Il est également possible d'enregistrer un réglage personnalisé.



Slow Cooking: cuisson à basse température

Cette fonction permet de cuire la viande et le poisson à basse température, pour un résultat merveilleusement tendre et savoureux. Avec cette méthode de cuisson lente et saine, les protéines des tissus sont transformées en gélatine, ce qui rend les aliments particulièrement tendres et leur permet de développer pleinement leur arôme délicat. Les nutriments sont également préservés dans la mesure du possible. Le temps de cuisson dépend du poids des aliments:

VIANDE: de quatre heures pour 1 kg à sept heures pour 3 kg.

POISSON: de deux heures pour 300 g à cinq heures pour 3 kg.

Ici, le goût est tout un programme..

Les nouveaux fours Bauknecht sont équipés de différents écrans et de nombreuses fonctions:



Écran tactile TFT de 4,5 pouces (11,4 cm) – Collection.11¹

Grand écran couleur HD avec photos, six commandes tactiles, sons polyphoniques et WLAN. Cet écran vous permet d'organiser facilement vos recettes et fournit des instructions pas à pas.



Écran tactile TFT de 3,5 POUCES (8,9 cm) – Collection.09¹

Écran 16 couleurs avec photos pour une navigation rapide et facile dans les fonctions «My Menu».



Écran LCD textuel- Collection.07¹ avec menu multilingue et icônes permettant de sélectionner facilement les paramètres «My Menu» pour chaque recette. Cet écran est également disponible avec des boutons de commande rétractables: l'un pour une sélection rapide des réglages, l'autre pour un réglage facile des paramètres de cuisson et pour parcourir le menu.



Commande à bouton unique TwistCook – Collection.05¹

Tournez le bouton pour régler les fonctions souhaitées et adaptez les paramètres de l'écran à vos besoins.



Écran numérique – Collection.03¹

L'écran électronique facile à utiliser fait de la programmation de l'horloge, de la minuterie et du temps de cuisson un jeu d'enfant.

Les grands chefs qui assurent eux-mêmes le nettoyage.

Les fours Bauknecht sont spécialement conçus pour vous faciliter le nettoyage et l'entretien. Pour cela, vous disposez d'une série de programmes pratiques.



Pyrolyse

La fonction Premium pour un nettoyage sans effort du four. Grâce aux températures élevées pendant le cycle de pyrolyse, les salissures telles que la graisse ou les incrustations brûlées sont transformées en cendres, qui peuvent ensuite être facilement éliminées à l'aide d'une éponge humide.



DiamondClean

La fonction exclusive de nettoyage à la vapeur, qui vous permet de ne plus utiliser de produits de nettoyage. Le programme de nettoyage à la vapeur à 90 °C fonctionne pendant 35 minutes tout en activant la fonction de nettoyage. Grâce au revêtement émaillé lisse SmartClean, les surfaces sont d'une propreté éclatante et même le verre de la porte est nettoyé sans laisser de traces. Il s'agit d'une solution économique et écologique, car la vapeur dans la chambre de cuisson dissout même les salissures les plus tenaces. Il vous suffit ensuite d'essuyer légèrement avec un chiffon humide.



SmartClean



Avec SmartClean, le four peut être nettoyé rapidement et de manière écologique. Cela est dû à une combinaison intelligente de matériaux spéciaux qui permettent un nettoyage en douceur. L'émail hydrophile de la chambre de cuisson travaille avec la vapeur pour dissoudre la saleté dans le four, ce qui vous permet de l'éliminer sans effort et sans utiliser de produits de nettoyage supplémentaires.

¹ Les fonctionnalités peuvent varier en fonction du modèle.

Aperçu des fours EURO

Chambre de cuisson	73 litres			
Fonctionnement de l'écran	Ecran tactile couleur TFT de 4,5 pouces	Ecran tactile TFT de 3,5 pouces	Ecran LCD textuel	Ecran graphique CleverCook avec boutons de commande
Collection.11	 <p>BIK11 FH8TS2 PT CH</p>			
Collection.09		 <p>BIK9 PPH8TS2 PT CH BIK9 PP8TS2 PT CH</p>		
Collection.07			 <p>BIK7 CPH8TS PT CH BIK7 CP8TS PT CH</p>	
Collection.07/400				 <p>BIK7 EN8VS PT CH</p>
Collection.05				
Collection.03				

71 litres

<p>Commande à bouton unique TwistCook</p>	<p>Ecran numérique ClassicCook avec boutons de commande</p>
 <p>BIK5 DH8FS PT CH</p>	
	 <p>BAK3 KN8V IN CH BAK3 NN8F INTI CH</p>

Aperçu des équipements pour fours

	BIK1 FH8 TS2 PT CH	BIK9 PP8 TS2 PT CH	BIK9 PP8 TS2 PT CH	BIK7 CP8 TS PT CH	BIK7 CP8 TS PT CH	BIK7 EN8 VS PT CH	BIK5 DH8 FS PT CH
Description							
Fours/cuisinière	Fours	Fours	Fours	Fours	Fours	Fours	Fours
Couleur du produit	Verre noir	ProTouch acier inoxydable	ProTouch acier inoxydable	ProTouch acier inoxydable	ProTouch acier inoxydable	ProTouch acier inoxydable	ProTouch acier inoxydable
Charnières SoftClose/SlowMotion	•	•	•	•	•	•	•
Connectivité	•	•	•	-	-	-	-
Sécurité enfant	•	•	•	•	•	•	•
Nettoyage							
Système de nettoyage	Hydrolyse	Hydrolyse	Pyrolyse	Hydrolyse	Pyrolyse	-	Hydrolyse
Emaillé SmartClean	•	•	•	•	•	•	•
Fonctions							
Nombre de fonctions	8	8	8	8	8	8	8
Technologie Steam	-	Total Steam/SteamSense+	-	Total Steam/SteamSense+	-	-	-
Type de grill	standard	standard	standard	standard	standard	rabattable	rabattable
Chaleur supérieure/de sole	•	•	•	•	•	•	•
Chaleur supérieure	-	-	-	-	-	-	-
Chaleur de sole	-	-	-	-	-	-	-
Active Multiflow	•	•	•	•	•	-	-
Air chaud	•	•	•	•	•	•	•
Cuisiner sur plusieurs niveaux	4	4	4	4	4	3	3
Chaleur tournante	•	•	•	•	•	•	•
Ventilateur Turbo	•	-	-	-	-	•	-
Air chaud eco	•	•	•	•	•	•	•
Pré-chauffage rapide	•	•	•	•	•	•	•
Frozen meals/Freasy Cook	•	•	•	•	•	-	-
Grill	•	•	•	•	•	•	•
Turbo Grill	•	•	•	•	•	•	•
Fonction pizza et pain	•	•	•	•	•	•	•
Décongélation et lavage	•	•	•	•	•	•	•
Fonction maintien au chaud	•	•	•	•	•	•	•
Basse température	-	•	•	•	•	•	•
Maxi Cooking	•	•	•	•	•	•	•
Extra doré	•	•	•	•	•	-	-
Température recommandée	•	•	•	•	•	•	•
Accessoires							
Nombre de grilles	1	1	1	1	1	1	1
Nombre de lèchefrites émaillées	1	1	1	1	1	1	1
Nombre de plaques de four	1	1	1	1	1	1	1
Type de rails télescopiques pour four	Tiroir télescopique à 2 niveaux	Tiroir télescopique à 2 niveaux	Tiroir télescopique à 2 niveaux	-	-	-	-
Données techniques et dimensions							
Volume brut (litres)	73	73	73	73	73	73	71
Valeur de raccordement totale en kW/V	3,65 kW / 220-240 V	3,65 kW / 220-240 V	3,65 kW / 220-240 V	3,65 kW / 220-240 V	3,65 kW / 220-240 V	3,65 kW / 400 V	3,65 kW / 220-240 V
Longueur de câble avec fiche (cm)	90	90	90	90	90	90	90

Aperçu des équipements pour fours

Description	BAK3 KN6V IN CH	BAK3 NN6F IN1 CH
	Fours	Fours
Fours/cuisinière	Fours	Fours
Couleur du produit	Acier inoxydable	Acier inoxydable
Charnières SoftClose/SlowMotion	-	-
Connectivité	-	-
Sécurité enfant	-	-
Nettoyage		
Système de nettoyage	-	-
Émaille SmartClean	•	-
Fonctions		
Nombre de fonctions	7	7
Technologie Steam	-	-
Type de grill	rabattable	rabattable
Chaleur supérieure/de sole	•	•
Chaleur supérieure	-	-
Chaleur de sole	-	-
Active Multiflow	-	-
Air chaud	•	•
Cuisiner sur plusieurs niveaux	3	3
Chaleur tournante	•	•
Ventilateur Turbo	-	-
Air chaud eco	-	-
Pré-chauffage rapide	-	-
Frozen meals/Freasy Cook	-	-
Grill	•	•
Turbo Grill	•	•
Fonction pizza et pain	•	•
Décongélation et levage	•	•
Fonction maintien au chaud	-	•
Basse température	-	-
Maxi Cooking	•	•
Extra doré	-	-
Température recommandée	-	-
Accessoires		
Nombre de grilles	1	1
Nombre de lèchefrites émaillées	1	1
Nombre de plaques de four	-	-
Type de rails télescopiques pour four	-	-
Données techniques et dimensions		
Volume brut (litres)	71	71
Valeur de raccordement totale en kW/V	2,9 kW / 220-240 V	2,75 / 220-240 V
Longueur de câble avec fiche (cm)	100	100

Collection.11/.09 fours encastrables EURO

**BIK11 FH8TS2 PT CH**

Four encastrable avec écran et hydrolyse (73 l)

Type de fonctionnement, fonctions et réglage

- Four à air chaud avec 8 fonctions
- Ecran couleur TFT de 4,5 pouces avec Touch-Control
- **My Menu** – adapté aux goûts personnels
- **Maxi Cooking** – cuisson de gros morceaux de viande
- **Active Multiflow** – cuisson sur quatre niveaux à la fois
- **PowerAirChaud** – répartition uniforme de l'air chaud
- Automatisation à capteur
- **My Frozen Food** – parfait pour la préparation d'aliments surgelés
- Fonction pizza – délicieuse et croustillante
- Chauffage rapide

Equipped et confort

- **DiamondClean** – fonction de nettoyage hydrolytique
- Chambre de cuisson XXL – plus d'espace pour les plats extra-larges
- Revêtement intérieur en émail facile à nettoyer
- Avec porte de four **SoftClose** – se ferme lentement, en douceur et en silence
- Favoris – sauvegarde vos dix programmes préférés
- **Tiroir télescopique à 2 niveaux**
- Porte intérieure entièrement vitrée, triple vitrage
- Façade froide
- Sécurité enfant
- Température de la chambre de cuisson allant jusqu'à 250 °C
- Parois latérales lisses

Accessoires

- Sonde de température à cœur avec 4 points de mesure, 1 grille, 1 lèche-frite (émailée), 1 plaque de four

Raccordement et dimensions

- Classe d'efficacité énergétique A⁺
- Valeur de raccordement totale: 3,65 kW
- Longueur du câble de raccordement 90 cm
- Dimensions de la niche (h x l x p): 600x560x550 mm

Accessoires spéciaux, moyennant un supplément

- Rail télescopique pour four complet à 3 niveaux SLF 133
- Rail télescopique pour four à 3 niveaux, dont un entièrement extensible, 2 rails télescopiques pour four partiels SLF 234
- Rail télescopique partiel à 2 niveaux SLP 232



Verre noir

**BIK9 PPH8TS2 PT CH**

Four encastrable avec écran, hydrolyse et fonctions vapeur (73 l)

Type de fonctionnement, fonctions et réglage

- Four à air chaud avec 8 fonctions
- Ecran couleur TFT de 3,5 pouces avec Touch-Control
- **My Menu** – adapté aux goûts personnels
- **Total Steam** – d'excellents résultats grâce aux quatre niveaux de vapeur réglables jusqu'à la cuisson uniquement à la vapeur
- **Slow Cooking** – cuisson à basse température
- **Maxi Cooking** – fonction optimisée pour la cuisson de gros morceaux de viande
- **Active Multiflow** – des résultats de cuisson uniformes et de qualité supérieure jusqu'à 4 niveaux simultanément
- Automatisation à capteur
- **My Frozen Food** – parfait pour la préparation d'aliments surgelés
- Fonction pizza – délicieuse et croustillante

Equipped et confort

- **DiamondClean** – fonction de nettoyage hydrolytique
- Revêtement intérieur en émail facile à nettoyer
- **ProTouch** – la surface en acier inoxydable spécialement traitée l'empêche de se resaler rapidement
- Avec porte de four **SoftClose** – se ferme lentement, en douceur et en silence
- Favoris – sauvegarde vos dix programmes préférés
- Panneau de commande en verre avec commande tactile
- Porte intérieure entièrement vitrée, triple vitrage
- Sécurité enfant

Tiroir télescopique à 2 niveaux

- Température de la chambre de cuisson allant jusqu'à 250 °C, parois latérales lisses
- Générateur de vapeur externe avec réservoir d'eau de 1,5 L

Accessoires

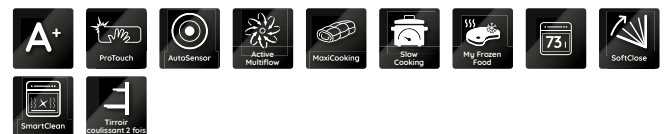
- 1 grille, 1 lèche-frite (émailée), 1 plaque de four, 1 réservoir de vapeur XL (perforé)

Raccordement et dimensions

- Classe d'efficacité énergétique A⁺
- Valeur de raccordement totale: 3,65 kW
- Longueur du câble de raccordement 90 cm
- Dimensions de la niche (h x l x p): 600x560x550 mm

Accessoires spéciaux, moyennant un supplément

- 1 rail télescopique partiel SLP SLR W



ProTouch acier inoxydable

Collection.09/.07 fours encastrables EURO



BIK9 PP8TS2 PT CH

Four encastrable avec écran et pyrolyse (73 l)

Type de fonctionnement, fonctions et réglage

- Four à air chaud avec 8 fonctions et pyrolyse
- Ecran couleur TFT de 3,5 pouces avec Touch-Control
- **My Menu** – adapté aux goûts personnels
- Slow Cooking - cuisson à basse température
- Maxi Cooking – fonction optimisée pour la cuisson de gros morceaux de viande
- **Active Multiflow** – des résultats de cuisson uniformes et de qualité supérieure jusqu'à 4 niveaux simultanément
- Automatisation à capteur
- My Frozen Food – parfait pour la préparation d'aliments surgelés
- Fonction pizza – délicieuse et croustillante

Equipement et confort

- Système de nettoyage **pyrolyse**
- Chambre de cuisson XXL – plus d'espace pour les plats extra-larges
- Revêtement intérieur en émail facile à nettoyer
- **ProTouch** – la surface en acier inoxydable spécialement traitée l'empêche de se resalir rapidement
- Avec porte de four **SoftClose** – se ferme lentement, en douceur et en silence
- Favoris – sauvegarde vos dix programmes préférés
- Panneau de commande en verre avec commande tactile
- Porte intérieure entièrement vitrée, quadruple vitrage
- Sécurité enfant
- **Tiroir télescopique à 2 niveaux**
- Température de la chambre de cuisson allant jusqu'à 250 °C, parois latérales lisses

Accessoires

- Sonde de température à cœur avec 4 points de mesure, 1 grille, 1 lèche-frite (émailée), 1 plaque de four

Raccordement et dimensions

- Classe d'efficacité énergétique A+¹
- Valeur de raccordement totale: 3,65 kW
- Longueur du câble de raccordement 90 cm
- Dimensions de la niche (h x l x p): 600x560x550 mm

Accessoires spéciaux, moyennant un supplément

- 3 rails télescopiques complets SLF 133
- Rail télescopique pour four à 3 niveaux, dont un entièrement extensible, 2 rails télescopiques pour four partiels SLF 234



ProTouch acier inoxydable



BIK7 CPH8TS PT CH

Four encastrable avec écran, hydrolyse et fonctions vapeur (73 l)

Type de fonctionnement, fonctions et réglage

- Four à air chaud avec 8 fonctions
- Horloge électronique avec contrôle tactile et écran LCD avec texte/symboles (blanc)
- **My Menu** – adapté aux goûts personnels
- **Total Steam** – d'excellents résultats grâce aux quatre niveaux de vapeur réglables jusqu'à la cuisson uniquement à la vapeur
- Slow Cooking - cuisson à basse température
- Maxi Cooking – fonction optimisée pour la cuisson de gros morceaux de viande
- **Active Multiflow** – des résultats de cuisson uniformes et de qualité supérieure jusqu'à 4 niveaux simultanément
- Automatisation à capteur
- My Frozen Food – parfait pour la préparation d'aliments surgelés
- Fonction pizza – délicieuse et croustillante

Equipement et confort

- **DiamondClean** – fonction de nettoyage hydrolytique
- Chambre de cuisson XXL – plus d'espace pour les plats extra-larges
- Revêtement intérieur en émail facile à nettoyer
- **ProTouch** – la surface en acier inoxydable spécialement traitée l'empêche de se resalir rapidement
- Avec porte de four **SoftClose** – se ferme lentement, en douceur et en silence
- Favoris – sauvegarde vos dix programmes préférés
- Panneau de commande en verre avec commande tactile
- Porte intérieure entièrement vitrée, triple vitrage
- Sécurité enfant
- Température de la chambre de cuisson allant jusqu'à 250 °C, parois latérales lisses
- Générateur de vapeur externe avec réservoir d'eau de 1,5 L

Accessoires

- 1 grille, 1 lèche-frite (émailée), 1 plaque de four, 1 réservoir de vapeur XL (perforé)

Raccordement et dimensions

- Classe d'efficacité énergétique A+¹
- Valeur de raccordement totale: 3,65 kW
- Longueur du câble de raccordement 90 cm
- Dimensions de la niche (h x l x p): 600x560x550 mm

Accessoires spéciaux, moyennant un supplément

- 1 rail télescopique partiel SLP SLR W



ProTouch acier inoxydable

¹ Classes d'efficacité énergétique de A+++ à D

Collection.07 fours encastrables EURO



BIK7 CP8TS PT CH

Four encastrable avec écran et pyrolyse (73 l)

Type de fonctionnement, fonctions et réglage

- Four à air chaud avec 8 fonctions et pyrolyse
- Horloge électronique avec contrôle tactile et écran LCD
- **My Menu** – adapté aux goûts personnels
- Slow Cooking – cuisson à basse température
- Maxi Cooking – cuisson de gros morceaux de viande
- **Active Multiflow** – cuisson sur 4 niveaux à la fois
- Automatisation à capteur
- My Frozen Food – parfait pour la préparation d'aliments surgelés
- Fonction pizza – délicieuse et croustillante
- Chauffage rapide

Équipement et confort

- Système de nettoyage **pyrolyse**
- Chambre de cuisson XXL – plus d'espace pour les plats extra-larges
- Revêtement intérieur en émail facile à nettoyer
- **ProTouch** – la surface en acier inoxydable spécialement traitée l'empêche de se resalir rapidement
- Avec porte de four **SoftClose** – se ferme lentement, en douceur et en silence
- Favoris – sauvegarde vos dix programmes préférés
- Porte intérieure entièrement vitrée, quadruple vitrage
- Façade froide
- Sécurité enfant
- Température de la chambre de cuisson allant jusqu'à 250 °C
- Parois latérales lisses

Accessoires

- 1 grille, 1 lèchefrite (émailée), 1 plaque de four

Raccordement et dimensions

- Classe d'efficacité énergétique A+¹
- Valeur de raccordement totale: 3,65 kW
- Longueur du câble de raccordement 90 cm
- Dimensions de la niche (h x l x p): 600x560x550 mm

Accessoires spéciaux, moyennant un supplément

- Rail télescopique pour four complet à 3 niveaux SLF 133
- Rail télescopique pour four à 3 niveaux, dont un entièrement extensible, 2 rails télescopiques pour four partiels SLF 234
- Rail télescopique partiel à 2 niveaux SLP 232



ProTouch acier inoxydable



BIK7 EN8VS PT CH

Four encastrable avec écran (73 l)

Type de fonctionnement, fonctions et réglage

- Four à air chaud avec 8 fonctions
- CleverCook – horloge électronique
- Cuisson Multi-Level – préparation simultanée sur trois niveaux
- Slow Cooking – cuisson à basse température
- Maxi Cooking – cuisson de gros morceaux de viande
- PowerAirChaud – répartition uniforme de l'air chaud
- Automatisation à capteur
- Fonction pizza – délicieuse et croustillante
- Chauffage rapide

Équipement et confort

- Chambre de cuisson XXL – plus d'espace pour les plats extra-larges
- Revêtement intérieur en émail facile à nettoyer
- **ProTouch** – la surface en acier inoxydable spécialement traitée l'empêche de se resalir rapidement
- Avec porte de four **SoftClose** – se ferme lentement, en douceur et en silence
- Favoris – sauvegarde vos dix programmes préférés
- Panneau de commande en verre
- Boutons de commande rétractables
- Boutons de commande argentés
- Porte intérieure entièrement vitrée, triple vitrage
- Grille rabattable pour un nettoyage simplifié
- Sécurité enfant
- Température de la chambre de cuisson allant jusqu'à 250 °C
- Parois latérales lisses

Accessoires

- 1 grille, 1 lèchefrite (émailée), 1 plaque de four

Raccordement et dimensions

- Classe d'efficacité énergétique A+¹
- Valeur de raccordement totale: 3,65 kW
- Longueur du câble de raccordement 90 cm
- Dimensions de la niche (h x l x p): 600x560x556 mm

Accessoires spéciaux, moyennant un supplément

- Rail télescopique pour four complet à 3 niveaux SLF 133
- Rail télescopique pour four à 3 niveaux, dont un entièrement extensible, 2 rails télescopiques pour four partiels SLF 234
- Rail télescopique partiel à 2 niveaux SLP 232



ProTouch acier inoxydable

¹ Classes d'efficacité énergétique de A+++ à D

Collection.05/.03 fours encastrables EURO



BIK5 DH8FS PT CH

Four encastrable avec hydrolyse (71 l)

Type de fonctionnement, fonctions et réglage

- Four à air chaud avec 8 fonctions horloge électronique TwistCook
- Cuisson Multi-Level - préparation simultanée sur trois niveaux
- Slow Cooking - cuisson à basse température
- Maxi Cooking - cuisson de gros morceaux de viande
- PowerAirChaud - répartition uniforme de l'air chaud dès le début
- Fonction pizza - délicieuse et croustillante
- Chauffage rapide

Équipement et confort

- **DiamondClean** - fonction de nettoyage hydrolytique
- Chambre de cuisson XXL - plus d'espace pour les plats extra-larges
- Revêtement intérieur en émail facile à nettoyer
- **ProTouch** - la surface en acier inoxydable spécialement traitée l'empêche de se resaler rapidement
- Avec porte de four **SoftClose** - se ferme lentement, en douceur et en silence
- Panneau de commande en verre avec cadre en acier inoxydable
- Porte intérieure entièrement vitrée, triple vitrage
- Grille rabattable pour un nettoyage simplifié
- Sécurité enfant
- Température de la chambre de cuisson allant jusqu'à 250 °C
- Parois latérales lisses

Accessoires

- 1 grille, 1 lèchefrite (émailée), 1 plaque de four

Raccordement et dimensions

- Classe d'efficacité énergétique A+¹
- Valeur de raccordement totale: 3,65 kW
- Longueur du câble de raccordement 90 cm
- Dimensions de la niche (h x l x p): 600x560x550 mm

Accessoires spéciaux, moyennant un supplément

- Rail télescopique pour four complet à 3 niveaux SLF 133
- Rail télescopique pour four à 3 niveaux, dont un entièrement extensible, 2 rails télescopiques pour four partiels SLF 234
- Rail télescopique partiel à 2 niveaux SLP 232

BAK3 KN8V IN CH

Four encastrable (71 l)

Type de fonctionnement, fonctions et réglage

- Four à air chaud avec 7 fonctions
- Horloge électronique CleverCook
- Cuisson Multi-Level - préparation simultanée sur trois niveaux
- PowerAirChaud - répartition uniforme de l'air chaud dès le début
- Fonction pizza - délicieuse et croustillante

Équipement et confort

- Chambre de cuisson XXL - plus d'espace pour les plats extra-larges
- Revêtement intérieur en émail facile à nettoyer
- Panneau de commande en acier inoxydable
- Boutons de commande rétractables
- Boutons de commande argentés
- Porte intérieure entièrement vitrée, double vitrage
- Grille rabattable pour un nettoyage simplifié
- Température de la chambre de cuisson allant jusqu'à 250 °C
- Parois latérales lisses

Accessoires

- 1 grille, 1 lèchefrite (émailée), 1 plaque de four

Raccordement et dimensions

- Classe d'efficacité énergétique A+¹
- Valeur de raccordement totale: 2,9 kW
- Longueur du câble de raccordement 100 cm
- Dimensions de la niche (h x l x p): 600x560x560 mm

Accessoires spéciaux, moyennant un supplément

- 2 rails télescopiques partiels SLP 252




ProTouch acier inoxydable

Acier inoxydable

¹ Classes d'efficacité énergétique de A+++ à D

Collection.03 fours encastrables EURO



BAK3 NN8F IN1 CH

Four encastrable (71 l)

Type de fonctionnement, fonctions et réglage

- Four à air chaud avec 7 fonctions
- Cuisson Multi-Level – préparation simultanée sur trois niveaux
- Maxi Cooking – fonction optimisée pour la cuisson de gros morceaux de viande
- PowerAirChaud – répartition uniforme de l'air chaud dès le début
- Fonction pizza – délicieuse et croustillante

Équipement et confort

- Chambre de cuisson XXL – plus d'espace pour les plats extra-larges
- Panneau de commande en métal
- Boutons de commande argentés
- Porte intérieure entièrement vitrée, double vitrage
- Grille rabattable pour un nettoyage simplifié
- Parois latérales lisses

Accessoires

- 1 grille
- 1 lèchefrite, émaillée

Raccordement et dimensions

- Classe d'efficacité énergétique A¹
- Valeur de raccordement totale: 2,75 kW
- Longueur du câble de raccordement 100 cm
- Dimensions de la niche (h x l x p): 600x560x555 mm














Acier inoxydable

Glossaire




















Unités de mesures

Le premier critère de sélection des appareils est leur dimension. On distingue la norme EURO et le système de mesure suisse (SMS).

Types de fonctionnement

-  **Décongélation**
Décongélation rapide préservant les vitamines
-  **Booster**
Chauffage trois fois plus rapide, économie de temps et d'énergie
-  **Grill**
Pour griller et gratiner
-  **Fonction de cuisson et de maintien au chaud**
Idéal pour maintenir au chaud et faire lever la pâte
-  **Air chaud avec chaleur de sole**
Pour la cuisson au four et la cuisson sur plusieurs niveaux en activant la résistance circulaire et la chaleur de sole
-  **MaxiCooking**
Fonction optimisée pour la cuisson de gros morceaux de viande
-  **Chaleur supérieure et de sole**
Cuire et rôtir de manière classique
-  **Fonction pizza et pain**
Pour des résultats de cuisson professionnels
-  **PowerAirChaud**
Cuisiner, cuire et rôtir sans préchauffage. Cuisson simultanée sur plusieurs niveaux grâce à l'activation de l'élément chauffant circulaire
-  **Pyrolyse**
Fonction de nettoyage sélectionnable en 2 étapes. Hygiéniquement sûr et sans aucun produit chimique
-  **Chaleur tournante**
Cuire avec une répartition uniforme de la chaleur

Points forts des fours

-  **Rail télescopique de four à 2 niveaux**
Retrait et contrôle pratiques des plats sur deux niveaux de rails. Retrait des lèchefrites, des grilles de rôtissage et des plaques de four sans risque de basculement, guidée par de solides rails télescopiques.
-  **ActiveMultiflow**
Garantit une répartition parfaitement uniforme du flux d'air pour une cuisson de premier choix et homogène à chaque niveau et jusqu'à quatre niveaux simultanément.
-  **Fonctions automatiques**
Profitez de nombreuses fonctions pratiques, comme le maintien au chaud, la cuisson des pizzas ou le levage de la pâte.
-  **AutoSensor**
Les variations de température pendant la cuisson sont évitées au maximum et limitées à un écart maximal de 2 °C, grâce à des programmes automatiques prédéfinis pour stabiliser la température.
-  **Home Net**
Bauknecht **Home Net** est la nouvelle application permettant de commander vos appareils ménagers Bauknecht. Commandez facilement vos appareils ménagers via votre smartphone ou votre tablette et économisez ainsi du temps et de l'énergie. Que vous souhaitiez tester de nouvelles recettes ou préchauffer votre four confortablement installé dans votre canapé, avec la nouvelle application Bauknecht c'est possible. Profitez des fonctions supplémentaires qui ne sont pas disponibles sur les produits traditionnels.
-  **DiamondClean**
Système de nettoyage respectueux de l'environnement.
-  **Hydrolyse**
Le système de nettoyage respectueux de l'environnement dissout même les salissures les plus tenaces grâce au pouvoir naturel de la vapeur.
-  **Classe d'efficacité énergétique**
Indique la consommation des cuisinières et des fours encastrables Bauknecht dans la plage normale des classes d'efficacité énergétique définies par l'UE.
-  **Sonde de température à cœur**
Pour une cuisson toujours parfaite.
-  **MaxiCooking**
Optimal si vous avez beaucoup de convives: fonction optimisée pour la cuisson de gros morceaux de viande au four.
-  **MyFrozenFood**
Bénéficiez d'une répartition durable et uniforme de la chaleur dans le four. Ce programme est spécialement adapté à la cuisson douce des aliments congelés.
-  **My Menu**
My Menu permet de personnaliser ses programmes de cuisson sauvegardés. Vous pouvez ainsi définir vos préférences en matière de préparation des aliments dans un déroulement de programme personnel. Pour des résultats de cuisson qui correspondent exactement à vos goûts.
-  **PowerAirChaud**
Cuisiner, cuire et rôtir sans préchauffage. Cuisson simultanée sur plusieurs niveaux grâce à l'activation de l'élément chauffant circulaire.
-  **ProTouch**
Pour une porte de four éclatante de beauté et ce tous les jours! Surface en acier inoxydable facile à entretenir et spécialement traitée.
-  **Pyrolyse**
Fonction autonettoyante sélectionnable en 2 étapes. Hygiéniquement sûr et sans aucun produit chimique.
-  **Cuisson à basse température**
Fonction spéciale pour cuire le poisson ou la viande à basse température.
-  **SmartClean**
La saleté se détache presque automatiquement du revêtement intérieur émaillé.
-  **SoftClose**
Fermeture confortable et en douceur grâce à SoftClose.
-  **Total Steam**
Excellents résultats grâce aux quatre niveaux de vapeur réglables jusqu'à la cuisson uniquement à la vapeur. La basse température de cuisson de 100 °C maximum permet de conserver les aliments tendres et juteux et de préserver les nutriments. Au choix, il est également possible de combiner l'air chaud avec différents niveaux de vapeur.



LES NOUVEAUX APPAREILS COMPACTS BAUKNECHT. Petit format, énorme puissance.

Gagner de la place et du temps n'a jamais été aussi agréable: malgré leur petit format, les nouveaux appareils compacts Bauknecht regorgent de puissance et de fonctions astucieuses. Donnez du peps à votre cuisine avec un four à vapeur et un four à micro-ondes. Confortablement intégrés à côté de notre four de 60 cm de large, les appareils donnent un aspect parfaitement symétrique grâce à un tiroir chauffant pratique.



Système 3D

Les micro-ondes Bauknecht sont équipés d'un système de réflecteur spécial. Celui-ci répartit l'énergie de manière uniforme dans l'espace intérieur et permet ainsi de décongeler en douceur et de réchauffer de manière optimale, même deux plats à la fois.



DynamicCrisp


Dites au revoir à votre friteuse et savourez des plats croustillants et légers et contenant des nutriments sains. La technologie Multiwave et la fonction gril portent rapidement la plaque spéciale Crisp à température, pour dorer par exemple les rôtis, les pizzas surgelées, les omelettes ou les gâteaux, même sur la face inférieure, et les cuire pour qu'ils soient parfaitement croustillants. D'ailleurs, le gril fonctionne trois fois plus vite que les grils traditionnels, tout en consommant moins d'énergie.



RapidStart - démarrage rapide.

Démarrage rapide du micro-ondes au niveau de puissance le plus élevé en appuyant sur un bouton, par paliers de 30 secondes.

Idéal pour réchauffer rapidement des bouillons, des boissons et des aliments à forte teneur en eau.



My Menu pour plus de créativité en cuisine.

Grâce à «My Menu», les appareils compacts Bauknecht vous aident activement à essayer des plats inventifs et à toujours obtenir le résultat souhaité grâce à un grand choix de programmes de cuisson pré-réglés à votre goût. L'écran intuitif «My Menu» vous permet de sélectionner facilement la méthode de cuisson ou la catégorie d'aliments souhaitée. La technologie assistée par capteurs règle alors automatiquement la température idéale pour chaque catégorie d'aliments et la maintient constante pour garantir des résultats impeccables. Grâce à ses fonctions spéciales, «My Menu» vous permet d'ajouter une touche personnelle à chaque recette. Laissez libre cours à votre imagination!

1. Préparation
Choisissez une fonction: My Frozen Food, levage pâte, décongélation. **Ou choisissez parmi les favoris,** la liste de vos dix programmes préférés.

2. My Menu
Choisissez votre programme de cuisson préféré:
 Cuir, rôtir, griller, vapeur.

3. Touche personnelle
Adaptez-le à vos goûts personnels:
 Extra doré, maintien au chaud

4. Favoris
Sauvegardez votre recette préférée
 pour l'avoir rapidement sous la main à tout moment.



Des appareils compacts dotés de technologies d'avant-garde

Des fours à vapeur polyvalents. La cuisson à la vapeur garantit des résultats croustillants, frais et sains. Grâce aux fonctions raffinées des fours à vapeur, la vapeur peut être utilisée de manière variée et précise.



SousVide

Le procédé innovant SousVide ajoute une dimension gustative à la cuisson à basse température. Il permet une cuisson particulièrement douce dans un sac sous vide scellé; les arômes et les nutriments sont ainsi parfaitement préservés.



Sonde de température à cœur

La sonde de température à cœur mesure la température à l'intérieur de l'aliment à cuire et affiche la température sur l'écran. Lorsque la température de cuisson souhaitée est atteinte, un signal sonore retentit. Ainsi, tous vos rôts seront parfait: tendres et juteux.



Fonctions de cuisson des appareils compacts. Les fours à micro-ondes Bauknecht vous permettent de réussir à la perfection les plats les plus divers grâce à une multitude de fonctions de cuisson pratiques qui veillent toutes à ce que le goût des ingrédients soit conservé comme s'ils venaient d'être cuisinés. Ça vous parle? Et ce n'est pas tout: vous pouvez choisir entre différents réglages et même combiner les fonctions!



DynamicSteam

Cuisiner à la vapeur est aussi simple que cela: placez les aliments dans le panier vapeur, sélectionnez le temps de cuisson souhaité et attendez le résultat parfumé et délicieux. Un capteur intégré surveille en permanence le taux d'humidité des aliments et adapte la puissance de cuisson en conséquence, pour que vous puissiez déguster des plats sains, cuits à la vapeur, à la texture parfaite et au goût entier.



Fonction air chaud

La fonction air chaud de votre micro-ondes Bauknecht assure une température particulièrement homogène lors de la cuisson. Vous pouvez ainsi préparer facilement des plats tels que des meringues, des gâteaux et des biscuits, des soufflés ou des volailles et des rôts. Le mode combiné vous permet de combiner plusieurs fonctions, comme l'air chaud et les micro-ondes.

Plus de fonctions, plus de possibilités. Les fours à micro-ondes Bauknecht sont équipés de fonctions spéciales pour décongeler vos aliments plus rapidement et obtenir des résultats parfaits.



Fonction de décongélation rapide

La fonction de décongélation rapide permet de sortir en douceur les aliments surgelés de leur sommeil glacial. Cinq programmes de décongélation spéciaux pour la viande, le poisson, la volaille, le pain et les légumes garantissent une décongélation particulièrement homogène et jusqu'à 7 fois plus rapide que la fonction de décongélation normale.¹



Fonction décongélation du pain

Avec la fonction spéciale décongélation du pain, il suffit d'appuyer sur un bouton pour que vos petits pains cuisent 3 fois plus vite que dans le four.² Pour des petits pains délicieusement croustillants et savoureux.



Une autre aide à la cuisine.

Le réservoir à lait de la machine à café encastrable peut être conservé de manière hygiénique dans le réfrigérateur et utilisé en cas de besoin. Pour le nettoyer, il suffit d'appuyer sur un bouton et il est rincé à la vapeur d'eau chaude. Il peut également être facilement nettoyé au lave-vaisselle.

Différents écrans. La technologie innovante des appareils compacts Bauknecht se reflète également dans les différentes solutions d'affichage, qui se distinguent toutes par leur grande valeur d'usage: elles sont conçues pour permettre une interaction intuitive et confortable avec l'appareil, ce qui fait de son utilisation un véritable plaisir.



Ecran couleur tactile TFT 4,5 (11,4 cm) - Collection.11³

Grand écran couleur HD avec photos, six commandes tactiles, sons polyphoniques et WLAN. Cet écran vous permet d'organiser facilement vos recettes et fournit des instructions pas à pas.



Ecran couleur tactile TFT 3,5 (8,9 cm) - Collection.09³

Ecran 16 couleurs avec photos pour une navigation rapide et facile dans les fonctions «My Menu».



Ecran LCD textuel - Collection.07³

Avec menu multilingue et icônes permettant de sélectionner facilement les paramètres «My Menu» pour chaque recette. Egalement disponible avec des boutons de commande rétractables.



Commande à bouton unique TwistCook - Collection.05³

Tournez le bouton pour régler les fonctions souhaitées et adaptez les paramètres de l'écran à vos besoins.



Ecran numérique - Collection.03³








L'écran électronique facile à utiliser fait de la programmation de l'horloge, de la minuterie et du temps de cuisson un jeu d'enfant.

¹ Par rapport à la fonction de décongélation à 160 watts.

² Par rapport à un four à 180° à chaleur supérieure/de sole.

³ Les fonctionnalités peuvent varier en fonction du modèle.

Aperçu appareils compacts EURO / pose libre

	Fonctionnement	FOURS À VAPEUR	FOUR COMPACT À MICRO-ONDES	MACHINE À CAFÉ AUTOMATIQUE
Niche		45cm	45cm	45cm
Chambre de cuisson		29 litre	40 litre	
Collection.11	Ecran tactile couleur TFT de 4,5 pouces	 ECSK11 F845 CH	 EMPK11 F645 CH	 KMT11 F45
Collection.09	Ecran tactile couleur TFT de 3,5 pouces	 ECSK9 P845 PT CH	 EMPK9 P645 PT CH	
Collection.07	Ecran LCD textuel	 ECSK7 CT845 PT CH ECSK7 CP845 PT CH		
Collection.05	Commande à bouton unique TwistCook		 EMPK5 5645 PT CH	
Collection.03	Ecran numérique ClassicCook avec boutons de commande			

MICRO-ONDE ENCASTRABLE	MICRO-ONDE POSE LIBRE	Assorti TIROIR CHAUFFANT	MICRO-ONDE ET HOTTE ASPIRANTE COMBINÉ
36 cm			
22 litre			22 litre
		 WD11 F140	
		 WD 180 SW	
		 WD 180 SW	
			 MHCK5 2438 PT CH
 EMNK3 2138 IN			
	 MW 3391 SX CH MW 95 WS MA 39/SL MW 254 SM MW 421 SL		

Aperçu des équipements pour appareils compacts

	EMPK11 P645 CH	EMPK9 P645 PT CH	EMPK5 5645 PT CH	EMNK3 2158 IN	MHCK5 2438 PT CH	MW 33591 SX CH	MW 95 WS
Description							
Couleur du produit	Verre noir	ProTouch acier inoxydable	ProTouch acier inoxydable	Acier inoxydable	ProTouch acier inoxydable	Acier inoxydable	Blanc
Catégorie d'appareils	MW Combi	MW Combi	MW Combi	MW Solo	MW/Hood Combi	MW Combi 6th Sense	MW Crisp & Grill
Ecran	TFT4.5"	TFT3.5"	Symbole blanc	LED	LED	LED	-
Nombre de fonctions	5	5	5	2	-	-	-
Méthodes de cuisson	Micro-onde, grill, crisp, air chaud, vapeur	Micro-onde, grill, crisp, air chaud, vapeur	Micro-onde, grill, crisp, air chaud	Micro-onde	Micro-onde, grill, crisp	Micro-onde, grill, air chaud, vapeur, crisp, CrispFry	Micro-onde, grill, crisp
Système 3D	•	•	•	•	•	•	•
Niveau de puissance	7	7	7	4	4	7	6
Puissance micro-ondes (W)	900	900	900	750	750	1000	800
Grill (W)	1600	1600	1600	-	700	1200	800
Chaleur tournante (W)	1200	1200	1200	-	-	1700	-
Type de grill	Élément chauffant	Normal	Normal	-	Quarz	Normal	Quarz
Température maximale en chaleur tournante (°C)	-	-	-	-	-	-	-
Charnières de porte	rabattable	-	rabattable	gauche	gauche	en bas	-
Type de charnières	SoftClosing	-	-	-	-	-	-
Sécurité enfant	•	•	•	•	•	•	•
Combinaisons							
Grill + ventilateur + micro-onde	•	•	•	-	-	•	-
Cuisson à l'air chaud + micro-onde	-	-	-	-	-	•	-
Turbo Grill (grill + ventilateur)	•	•	•	-	-	-	-
Grill + micro-onde	•	•	•	-	-	•	-
Chaleur tournante + grill	-	-	-	-	-	-	-
Chaleur tournante + micro-onde	•	•	•	-	-	•	-
Chaleur tournante + grill + micro-onde	-	-	-	-	-	•	-
Fonctions							
Crisp	Dynamic Crisp+ Dynamic Crisp Fry	Dynamic Crisp+ Dynamic Crisp Fry	Dynamic Crisp	-	Crisp	DualCrisp & Crisp Fry	Crisp
Décongélation	Rapid defrost	Rapid defrost	Dynamic Defrost	Rapid defrost	Rapid defrost	Rapid defrost	Rapid defrost
Programme décongélation pour le pain	•	-	-	-	-	•	-
Vapeur	Dynamic Steam	Dynamic Steam	-	-	-	Dual Steam	-
Maintien au chaud	-	-	-	-	-	•	-
Fonctions Rapid							
Rapid-Start	•	•	•	•	•	•	•
Air chaud/chaleur tournante sans micro-onde	-	-	•	-	-	-	-
Accessoires							
Plaque Crisp	avec poignée	avec poignée	avec poignée	sans poignée	avec poignée	avec poignée	avec poignée
Couvercle	•	•	•	-	-	-	-
Récipient vapeur	-	•	-	-	-	•	-
Lèche-frite émaillée	•	•	•	-	-	-	-
Grille grill	-	•	•	-	-	•	•
Revêtement inférieur (uniquement si encastré)	•	•	•	-	-	-	-
Données techniques et dimensions							
Volume de l'espace intérieur (litres)	40	40	40	22	22	33	25
Matériaux	Acier inoxydable	Acier inoxydable	Acier inoxydable	verni	verni	Acier inoxydable	
Plateau tournant en verre Diamètre Ø (cm)	40	40	36	25	25	36	28
Valeur de raccordement totale en kW/V	2,8 / 230 V	2,8 / 230 V	2,8 / 230 V	1,3 / 230 V	2,1 / 230 V	2,2 / 220-230 V	1,75 / 230 V
Hauteur en mm	455	455	455	382	409	373	310
Largeur en mm	595	595	595	595	598	490	520
Profondeur en mm	560	560	560	320	320	540	390
Longueur de câble avec fiche (cm)	135	135	135	135	90	100	90

Aperçu des équipements pour appareils compacts

Description	MAX39/SL	MW25A-5M	MW421 SL
	Argenté	Argent miroité	Argent
Couleur du produit	Argenté	Argent miroité	Argent
Catégorie d'appareils	MW Crisp & Grill	MW Grill	MW Grill
Ecran	-	-	-
Nombre de fonctions	-	-	-
Méthodes de cuisson	Micro-onde, grill, crisp, vapeur	Micro-onde, grill, vapeur	Micro-onde, grill
Système 3D	•	-	-
Niveau de puissance	5	7	7
Puissance micro-ondes (W)	700	900	800
Gril (W)	700	1000	1000
Chaleur tournante (W)	-	-	-
Type de grill	Quarz	Quarz	Quarz
Température maximale en chaleur tournante (°C)	-	-	-
Charnières de porte	-	-	-
Type de charnières	-	-	-
Sécurité enfant	•	•	•
Combinaisons			
Gril + ventilateur + micro-onde	-	-	-
Cuisson à l'air chaud + micro-onde	-	-	-
Turbo Grill (gril + ventilateur)	-	-	-
Gril + micro-onde	-	-	-
Chaleur tournante + grill	-	-	-
Chaleur tournante + micro-onde	-	-	-
Chaleur tournante + grill + micro-onde	-	-	-
Fonctions			
Crisp	Crisp	-	-
Décongélation	Rapid defrost	Rapid defrost	Rapid defrost
Programme décongélation pour le pain	-	-	-
Vapeur	Vapeur	Vapeur	-
Maintien au chaud	-	•	-
Fonctions Rapid			
Rapid-Start	•	•	•
Air chaud/chaleur tournante sans micro-onde	-	-	-
Accessoires			
Plaque Crisp	avec poignée	sans poignée	sans poignée
Couvercle	-	-	-
Récipient vapeur	•	•	-
Lèche-frite émaillée	-	-	-
Grille grill	•	-	•
Revêtement inférieur (uniquement si encastré)	-	-	-
Données techniques et dimensions			
Volume de l'espace intérieur (litres)	13	25	25
Matériaux	-	-	-
Plateau tournant en verre Diamètre Ø (cm)	28	27	-
Valeur de raccordement totale en kW/V	1,5 / 230 V	1,4 / 230-240 V	1,1 / 230 V
Hauteur en mm	360	281	320
Largeur en mm	392	483	490
Profondeur en mm	353	419	426
Longueur de câble avec fiche (cm)	90	100	90

Description	ECSK11 F845 CH	ECSK9 P845 PT CH	ECSK7 CT845 PT CH	ECSK7 CP845 PT CH
	Steamer	Steamer	Steamer	Steamer
Couleur du produit	Verre noir	ProTouch acier inoxydable	ProTouch acier inoxydable	ProTouch acier inoxydable
Charnières SoftClose/SlowMotion	-	-	-	-
Connectivité	•	•	-	-
Sécurité enfant	-	•	•	•
Nettoyage				
Emaille SmartClean	-	-	-	-
Fonctions				
Nombre de fonctions	14	14	13	13
Type de grill	-	-	-	standard
Chaleur supérieure/de sole	-	-	-	-
Chaleur supérieure	-	-	-	-
Chaleur de sole	-	-	-	-
Chaleur de sole avec ventilateur	-	-	-	-
Active Multiflow	-	-	-	-
Air chaud	•	•	•	•
Chaleur tournante	-	-	-	-
Ventilateur Turbo	-	-	-	-
Air chaud eco	-	-	-	-
Pré-chauffage rapide	-	-	-	-
Frozen meals/Freasy Cook	-	-	-	-
Décongélation	•	•	•	•
Grill	-	-	-	-
Turbo Grill	-	-	-	-
Fonction pizza et pain	-	-	-	-
Décongélation et levage	-	-	-	-
Fonction maintien au chaud	•	•	•	•
Basse température	-	-	-	-
Maxi Cooking	-	-	-	-
Extra doré	-	-	-	-
Sans préchauffage	-	-	-	-
Température recommandée	-	-	-	-
Accessoires				
Nombre de grilles	1	1	1	1
Données techniques et dimensions				
Volume brut (litres)	29	29	29	29
Valeur de raccordement totale en kW/V	1,45 / 220-240 V	1,45 / 220-240 V	1,45 / 220-240 V	1,45 / 220-240 V
Longueur de câble avec fiche (cm)	125	125	125	125

Collection.11/.09 four à vapeur EURO



ECKSK11 F845 CH

Four à vapeur encastrable avec écran (29 l)

Type de fonctionnement, fonctions et réglage

- Four à vapeur avec 14 fonctions
- Ecran couleur TFT de 4,5 pouces avec Touch-Control
- **My Menu** – adapté aux goûts personnels
- Vapeur, sans pression 40 °C – 100 °C
- Air chaud et vapeur combinés
- Fonctions spéciales comme pour faire lever la pâte, préparer des yaourts, désinfecter et faire des conserves
- PowerAirChaud – répartition uniforme de l'air chaud dès le début
- Automatisation à capteur

Equipement et confort

- Fonction Memory pour les 10 derniers réglages
- Poignée intégrée
- Panneau de commande en verre avec commande tactile intégrée
- Porte intérieure entièrement vitrée, triple vitrage
- Chambre de cuisson en acier inoxydable de haute qualité
- Générateur de vapeur externe avec réservoir d'eau de 2 litres

Accessoires

- Sonde de température à cœur avec affichage de la température
- Bac de cuisson perforé et non perforé en acier inoxydable
- 1 grille
- Réservoir d'eau de 2 litres

Raccordement et dimensions

- Classe d'efficacité énergétique A¹
- Valeur de raccordement totale: 1,45 kW
- Longueur du câble de raccordement 125 cm
- Dimensions de la niche (h x l x p): 450x560x550 mm



ECKSK9 P845 PT CH

Four à vapeur encastrable (29 l)

Type de fonctionnement, fonctions et réglage

- Four à vapeur avec 14 fonctions
- Ecran couleur TFT de 3,5 pouces avec Touch-Control
- **My Menu** – adapté aux goûts personnels
- Vapeur, sans pression 40 °C – 100 °C
- Air chaud et vapeur combinés
- Fonctions spéciales comme pour faire lever la pâte, préparer des yaourts, désinfecter et faire des conserves
- PowerAirChaud – répartition uniforme de l'air chaud dès le début
- Automatisation à capteur

Equipement et confort

- **ProTouch** – la surface en acier inoxydable spécialement traitée l'empêche de se resalir rapidement
- Fonction Memory pour les 10 derniers réglages
- Panneau de commande en verre avec commande tactile intégrée
- Porte intérieure entièrement vitrée, triple vitrage
- Chambre de cuisson en acier inoxydable de haute qualité
- Sécurité enfant

Accessoires

- Sonde de température à cœur avec affichage de la température
- Bac de cuisson perforé et non perforé en acier inoxydable
- 1 grille
- Réservoir d'eau de 2 litres

Raccordement et dimensions

- Classe d'efficacité énergétique A¹
- Valeur de raccordement totale: 1,45 kW
- Longueur du câble de raccordement 125 cm
- Dimensions de la niche (h x l x p): 450x560x550 mm



Verre noir



ProTouch acier inoxydable

Collection.07 four à vapeur EURO



ECSK7 CT845 PT CH

Four à vapeur encastrable (29 l)

Type de fonctionnement, fonctions et réglage

- Four à vapeur avec 13 fonctions
- Ecran textuel/LCD
- **My Menu** – adapté aux goûts personnels
- Vapeur, sans pression 40 °C – 100 °C
- Air chaud et vapeur combinés
- Fonctions spéciales comme pour faire lever la pâte, préparer des yaourts, désinfecter et faire des conserves
- PowerAirChaud – répartition uniforme de l'air chaud dès le début
- Automatisation à capteur

Équipement et confort

- **ProTouch** – la surface en acier inoxydable spécialement traitée l'empêche de se resalir rapidement
- Fonction Memory pour les 10 derniers réglages
- Panneau de commande en verre avec commande tactile intégrée
- Porte intérieure entièrement vitrée, triple vitrage
- Chambre de cuisson en acier inoxydable de haute qualité
- Sécurité enfant

Accessoires

- Bac de cuisson perforé et non perforé en acier inoxydable
- 1 grille
- Réservoir d'eau de 2 litres

Raccordement et dimensions

- Classe d'efficacité énergétique A¹
- Valeur de raccordement totale: 1,45 kW
- Longueur du câble de raccordement 125 cm
- Dimensions de la niche (h x l x p): 450x560x550 mm



ECSK7 CP845 PT CH

Four à vapeur encastrable (29 l)

Type de fonctionnement, fonctions et réglage

- Four à vapeur avec 13 fonctions et écran textuel LC (blanc)
- **My Menu** – adapté aux goûts personnels
- Air chaud et vapeur combinés
- Fonctions spéciales comme pour faire lever la pâte, préparer des yaourts, désinfecter et faire des conserves
- PowerAirChaud – répartition uniforme de l'air chaud dès le début
- Automatisation à capteur

Équipement et confort

- **ProTouch** – la surface en acier inoxydable spécialement traitée l'empêche de se resalir rapidement
- Fonction Memory pour les 10 derniers réglages
- Panneau de commande en verre
- Boutons de commande rétractables
- Bouton de commande noir
- Porte intérieure entièrement vitrée, triple vitrage
- Chambre de cuisson en acier inoxydable de haute qualité
- Sécurité enfant
- Parois latérales lisses

Accessoires

- 1 grille
- Réservoir d'eau de 2 litres

Raccordement et dimensions

- Classe d'efficacité énergétique A¹
- Valeur de raccordement totale: 1,45 kW
- Longueur du câble de raccordement 125 cm
- Dimensions de la niche (h x l x p): 450x556x550 mm

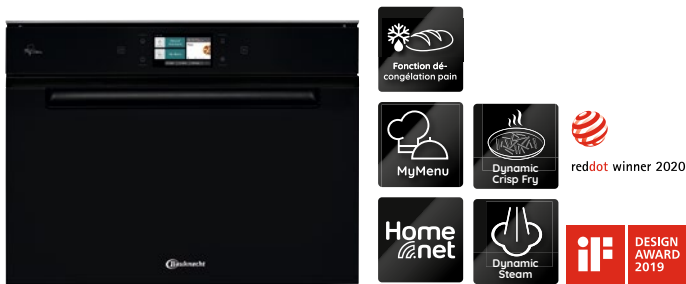


ProTouch acier inoxydable



ProTouch acier inoxydable

Collection.11/.09 four compact à micro-ondes EURO



EMPK11 F645 CH

Micro-onde combiné (niche 45)

Types de fonctionnement et réglage

- 7 niveaux de puissance
- Micro-onde 900 Watt, gril 1600 Watt, air chaud 1200 Watt
- **My Menu** – adapté aux goûts personnels
- Air chaud et micro-onde combinés
- Gril, ventilateur et micro-onde combinés
- Gril et ventilateur combinés
- Gril et micro-onde combinés
- **Dynamic Steam**
- **Dynamic Crisp & Dynamic Crisp Fry** – des frites, des cuisses de poulet ou des pizza croustillantes en quelques minutes
- Pain chaud et croustillant comme s'il sortait du four, d'une simple pression sur un bouton, grâce à la fonction de décongélation du pain
- Fonction démarrage rapide (Rapid-Start)
- Fonction de réchauffage à capteur
- Fonction de décongélation Rapid defrost

Équipement et confort

- Écran tactile TFT de 4,5 pouces
- 58 recettes préprogrammées
- La porte **SoftClose** se ferme lentement, en douceur et en silence (porte s'ouvrant vers le bas)
- Système 3D – pour des résultats uniformes
- Commandes en haut, permettant d'utiliser toute la largeur de la chambre de cuisson
- Sécurité enfant

Accessoires

- 1 plaque Crisp avec poignée
- 1 couvercle
- Grille de grillade
- 1 lèchefrite émaillée
- 1 réservoir de vapeur

Raccordement et dimensions

- A encastrer dans une colonne de 60 cm de large
- Chambre de cuisson de 40 l, acier inoxydable
- Longueur du câble de raccordement 135 cm
- Dimensions intérieures de la chambre de cuisson (h x l x p): 210x450x420 mm
- Dimensions de la niche (h x l x p): 450x560x550 mm



Verre noir



EMPK9 P645 PT CH

Micro-onde combiné (niche 45)

Types de fonctionnement et réglage

- 7 niveaux de puissance
- Micro-onde 900 Watt, gril 1600 Watt, air chaud 1200 Watt
- **My Menu** – adapté aux goûts personnels
- Air chaud et micro-onde combinés
- Gril, ventilateur et micro-onde combinés
- Gril et ventilateur combinés
- Gril et micro-onde combinés
- **Dynamic Steam**
- **Dynamic Crisp & Dynamic Crisp Fry** – des frites, des cuisses de poulet ou des pizza croustillantes en quelques minutes
- Pain chaud et croustillant comme s'il sortait du four, d'une simple pression sur un bouton, grâce à la fonction de décongélation du pain
- Fonction démarrage rapide (Rapid-Start)
- Fonction de réchauffage à capteur
- Fonction de décongélation Rapid defrost

Équipement et confort

- Écran tactile TFT de 3,5 pouces
- 58 recettes préprogrammées
- **ProTouch** – la surface en acier inoxydable spécialement traitée l'empêche de se resalir rapidement
- La porte **SoftClose** se ferme lentement, en douceur et en silence (porte s'ouvrant vers le bas)
- Système 3D – pour des résultats uniformes
- Sécurité enfant

Accessoires

- 1 plaque Crisp avec poignée
- 1 couvercle
- Grille de grillade
- 1 lèchefrite émaillée
- 1 réservoir de vapeur

Raccordement et dimensions

- A encastrer dans une colonne de 60 cm de large
- Chambre de cuisson de 40 l, acier inoxydable
- Longueur du câble de raccordement 135 cm
- Dimensions intérieures de la chambre de cuisson (h x l x p): 210x450x420 mm
- Dimensions de la niche (h x l x p): 450x560x550 mm



ProTouch acier inoxydable

Collection.05/.03 four compact à micro-ondes et micro-onde EURO



EMPK5 5645 PT CH

Micro-onde combiné (niche 45)

Types de fonctionnement et réglage

- 7 niveaux de puissance
- Micro-onde 900 Watt, gril 1600 Watt, air chaud 1200 Watt
- Air chaud et micro-onde combinés
- Gril, ventilateur et micro-onde combinés
- Gril et ventilateur combinés
- Gril et micro-onde combinés
- **Fonction Crisp** - des plats croustillants en un temps record
- Fonction démarrage rapide (Rapid-Start)
- Fonction de réchauffage
- Fonction de décongélation Rapid defrost

Équipement et confort

- Minuteur électronique, texte et symboles blancs
- **ProTouch** - la surface en acier inoxydable spécialement traitée l'empêche de se resalir rapidement
- Système 3D - pour des résultats uniformes
- Affichage LED de l'heure sur 24 heures
- Sécurité enfant
- Porte s'ouvrant vers le bas

Accessoires

- 1 plaque Crisp avec poignée
- 1 couvercle
- Grille de grillade
- 1 lèchefrite émaillée

Raccordement et dimensions

- A encastrer dans une colonne de 60 cm de large
- Chambre de cuisson de 40 l, acier inoxydable
- Longueur du câble de raccordement 135 cm
- Dimensions intérieures de la chambre de cuisson (h x l x p): 210x450x420 mm
- Dimensions de la niche (h x l x p): 450x560x550 mm



ProTouch acier inoxydable



EMNK3 2138 IN

Micro-onde (niche 36)

Types de fonctionnement et réglage

- 4 niveaux de puissance
- Micro-onde 750 Watt
- Fonction démarrage rapide (Rapid-Start)
- Fonction de décongélation Rapid defrost

Équipement et confort

- Minuteur électronique de 0 à 90 minutes.
- Système 3D - pour des résultats uniformes
- Affichage LED de l'heure sur 24 heures
- Commandes en haut, permettant d'utiliser toute la largeur de la chambre de cuisson
- Sécurité enfant
- Butoir de porte à gauche

Disponible en tant qu'accessoire spécial

- Kit de montage AVM 105 IX pour l'installation dans une colonne (moyennant un supplément)

Raccordement et dimensions

- A encastrer dans un meuble haut ou une colonne de 60 cm de large
- Chambre de cuisson de 22 l, vernie
- Longueur du câble de raccordement 135 cm
- Dimensions intérieures de la chambre de cuisson (h x l x p): 187x370x290 mm
- Dimensions de la niche (h x l x p): 362x560x300 mm



Acier inoxydable

Collection.05 micro-onde/hotte aspirante EURO et Collection.11 machine à café automatique EURO



MHCK5 2438 PT CH

Micro-onde et hotte aspirante combiné

Types de fonctionnement et réglage

- Appareil combinant un micro-onde et une hotte aspirante
- 4 niveaux de puissance
- Micro-onde 750 Watt
- Gril quartz 700 Watt
- **Fonction Crisp** – des plats croustillants en un temps record
- Fonction démarrage rapide (Rapid-Start)
- Fonction de décongélation

Équipement et confort

- Écran LED
- Minuteur électronique de 0 à 90 minutes.
- **ProTouch** – la surface en acier inoxydable spécialement traitée l'empêche de se resalir rapidement
- Système 3D – pour des résultats uniformes
- Affichage LED de l'heure sur 24 heures
- Commandes en haut, permettant d'utiliser toute la largeur de la chambre de cuisson
- Sécurité enfant
- Butoir de porte à gauche
- **Conçu uniquement pour un fonctionnement par recyclage de l'air** (filtre à charbon fourni)

Accessoires

- 1 plaque Crisp avec poignée

Raccordement et dimensions

- A monter au-dessus d'une plaque de cuisson électrique ou au gaz entre deux meubles hauts en montage mural
- Consommation énergétique annuelle 97 kWh
- Chambre de cuisson de 22 l, vernie
- Plateau tournant en verre 25 cm Ø
- Valeur de raccordement totale: 2,1 kW
- Longueur du câble de raccordement 90 cm
- Dimensions intérieures de la chambre de cuisson (h x l x p): 187x370x290 mm

Disponible en tant qu'accessoire spécial

- Filtre à charbon KF4000 pour recyclage de l'air

Lors de la conception de votre cuisine, veuillez noter qu'une distance minimale de 460 mm doit être respectée par rapport au plan de cuisson électrique et de 750 mm par rapport au plan de cuisson au gaz.



ProTouch acier inoxydable



KMT11 F45

Machine à café automatique encastrable (niche 45)

Équipement et confort

- Écran tactile TFT de 4,5 pouces
- Fonction cappuccino tout automatique
- Fonction vapeur et eau chaude
- Mousseur à lait pour cappuccino
- Buse pour faire mousser le lait
- Fonction 2 tasses
- Réservoir d'eau fraîche amovible
- Bac d'égouttage amovible
- Température d'infusion réglable
- Quantité par tasse réglable
- Intensité du café réglable
- Programme de détartrage automatique
- Arrêt automatique

Raccordement et dimensions

- Puissance électrique: 1350 W
- Pression des pompes: 15 bar
- Longueur du câble de raccordement: 100 cm
- Dimensions de la niche (h x l x p): 450x560x545 mm



Verre noir

Micro-onde pose libre



MW 3391 SX CH

Four/micro-onde (pose libre)

Types de fonctionnement et réglage

- 7 niveaux de puissance
- Micro-onde 1000 Watt, gril 1200 Watt, air chaud 1700 Watt
- Air chaud, gril et micro-onde combinés
- Air chaud et gril combinés
- Air chaud et micro-onde combinés
- Gril, ventilateur et micro-onde combinés
- Gril et micro-onde combinés
- Chaleur tournante et micro-onde combinés
- **Double vapeur** – une cuisson à la vapeur saine sur 2 niveaux
- Programme automatique avec de nombreuses recettes enregistrées
- **Precision Bake** – résultats de cuisson parfaits grâce à un réglage fin de la température par paliers de 5 °C et un maintien précis de la température
- Nettoyage facile de l'intérieur grâce au **programme AutoClean**
- **DualCrisp & CrispFry** – des frites, des cuisses de poulet ou des pizza croustillantes en quelques minutes
- Fonction pour faire ramollir le beurre
- Fonction pour faire fondre les fromages, le chocolat ou le beurre
- Fonction yaourt – préparer facilement des en-cas sains
- Pain chaud et croustillant d'une simple pression sur un bouton grâce à la fonction de décongélation du pain
- Fonction de démarrage rapide (Rapid-Start), fonction de décongélation Rapid-Defrost
- Fonction air chaud Rapid, niveau de maintien au chaud, fonction de réchauffage

Équipement et confort

- Écran LED
- 40 recettes préprogrammées
- Système 3D – pour des résultats uniformes
- Affichage LED de l'heure sur 24 heures
- Sécurité enfant
- Butée de porte en bas

Accessoires

- 1 plaque Crisp avec poignée, grille gril, 1 réservoir pour cuisson vapeur

Raccordement et dimensions

- Chambre de cuisson de 33 l, acier inoxydable
- Plateau tournant en verre blocable 36 cm Ø
- Longueur du câble de raccordement 100 cm
- Dimensions intérieures de la chambre de cuisson (h x l x p): 225x395x370 mm
- Dimensions extérieures (h x l x p): 37,3x49x54 cm



Acier inoxydable



MW 95 WS

Gril/micro-onde (pose libre)

Types de fonctionnement et réglage

- 6 niveaux de puissance
- Micro-onde 800 Watt
- Gril quartz 800 Watt
- **Fonction Crisp** – des plats croustillants en un temps record
- Fonction démarrage rapide (Rapid-Start)
- Fonction de décongélation Rapid defrost

Équipement et confort


- ProCook – horloge électronique, assistante textuel et programmes de cuisson
- Système 3D – pour des résultats uniformes
- Sécurité enfant

Accessoires

- 1 plaque Crisp avec poignée
- Grille de grillade

Raccordement et dimensions

- Longueur du câble de raccordement 90 cm
- Dimensions intérieures de la chambre de cuisson (h x l x p): 222x336x331 mm
- Dimensions extérieures (h x l x p): 31x52x39 cm



Blanc

Micro-onde pose libre



MAX 39/SL

Gril/micro-onde (pose libre)

Types de fonctionnement et réglage

- 5 niveaux de puissance
- Micro-onde 700 Watt
- Gril quartz 700 Watt
- Fonction de cuisson à la vapeur
- **Fonction Crisp** – des plats croustillants en un temps record
- Fonction démarrage rapide (Rapid-Start)
- Fonction de réchauffage
- Fonction de décongélation Rapid defrost

Équipement et confort

- ProCook – horloge électronique, assistante textuel et programmes de cuisson
- Système 3D – pour des résultats uniformes
- Sécurité enfant

Accessoires

- 1 plaque Crisp avec poignée
- Grille de grillade
- 1 réservoir de vapeur

Raccordement et dimensions

- Longueur du câble de raccordement 90 cm
- Dimensions intérieures de la chambre de cuisson (h x l x p): 170x290x290 mm
- Dimensions extérieures (h x l x p): 36x39,2x35,3 cm



MW 254 SM

Gril/micro-onde (pose libre)

Types de fonctionnement et réglage

- 7 niveaux de puissance
- Micro-onde 900 Watt
- Gril quartz 1000 Watt
- Fonction de cuisson à la vapeur
- Programme automatique - le parfait assistant avec de nombreuses recettes enregistrées
- Fonction yaourt – préparer facilement des en-cas sains
- Fonction démarrage rapide (Rapid-Start)
- Niveau de maintien au chaud
- Fonction de décongélation Rapid defrost

Équipement et confort

- ProCook – horloge électronique, assistante textuel et programmes de cuisson
- Sécurité enfant

Accessoires

- 1 plaque Crisp
- 1 réservoir de vapeur

Raccordement et dimensions

- Longueur du câble de raccordement 100 cm
- Dimensions intérieures de la chambre de cuisson (h x l x p): 220x344x340 mm
- Dimensions extérieures (h x l x p): 28,1x48,3x41,9 cm



Argent



Argent

Micro-onde pose libre



MW 421 SL

Gril/micro-onde (pose libre)

Types de fonctionnement et réglage

- 7 niveaux de puissance
- Micro-onde 800 Watt
- Gril quartz 1000 Watt
- Fonction démarrage rapide (Rapid-Start)
- Fonction de décongélation Rapid defrost

Equipped et confort

- ProCook – horloge électronique, assistante textuel et programmes de cuisson
- Sécurité enfant

Accessoires

- 1 plaque Crisp
- Grille de grillade

Raccordement et dimensions

- Longueur du câble de raccordement 90 cm
- Dimensions intérieures de la chambre de cuisson (h x l x p): 214x320x329 mm
- Dimensions extérieures (h x l x p): 32x49x42,6 cm



Argent

Collection.11/.09/.07 tiroir chauffant EURO



WD11 F140

Tiroir chauffant

Équipement et confort

- Réglage de la température en continu 40 °C – 80 °C (interrupteur rotatif interne)
- Ouverture facile d'une simple pression du doigt grâce au système d'ouverture «push-push»
- Préchauffage et stockage de la vaisselle telle que les assiettes et les tasses
- Nombre maximum de tasses à espresso: 80
- Nombre maximum d'assiettes (Ø 26 cm): 20
- Fonction maintien au chaud

Raccordement et dimensions

- Puissance électrique: 400 W
- Longueur du câble de raccordement: 110 cm
- Volume intérieur: 20 l
- Dimensions de la niche (h x l x p): 134,5x560x550 mm
- Dimensions de l'appareil (h x l x p): 141,5x595x526 mm

WD 180 SW

Tiroir chauffant

Équipement et confort

- Réglage de la température en continu 40 °C – 80 °C (interrupteur rotatif interne)
- Ouverture facile d'une simple pression du doigt grâce au système d'ouverture «push-push»
- Préchauffage et stockage de la vaisselle telle que les assiettes et les tasses
- Nombre maximum de tasses à espresso: 80
- Nombre maximum d'assiettes (Ø 26 cm): 20
- Fonction maintien au chaud

Raccordement et dimensions


- Puissance électrique: 400 W
- Longueur du câble de raccordement: 110 cm
- Volume intérieur: 20 l
- Dimensions de la niche (h x l x p): 134,5x560x550 mm
- Dimensions de l'appareil (h x l x p): 141,5x595x526 mm

Verre noir


Verre noir


Glossaire


Points forts du four à vapeur et des micro-ondes


 **Système 3D**
Le système 3D unique de Bauknecht veille à ce que les aliments soient chauffés de manière uniforme. Pour des résultats de cuisson parfaits.

 **Plateau tournant blocable**
Personnalisation et simplicité. Grâce au plateau tournant blocable, vous bénéficiez d'une flexibilité accrue. La cuisson de vos aliments dans de grands récipients tels que des ramequins est possible à tout moment.

 **AutoSensor**
Les variations de température pendant la cuisson sont évitées au maximum et limitées à un écart maximal de 2 °C, grâce à des programmes automatiques prédéfinis pour stabiliser la température.


 **Fonction de réchauffage**
Cette fonction vous permet de réchauffer vos plats rapidement et confortablement. Votre micro-ondes Bauknecht calcule automatiquement le niveau de puissance et le temps nécessaire pour obtenir un résultat optimal en un minimum de temps. Cette fonction permet de réchauffer des plats cuisinés congelés ou réfrigérés, ainsi que des plats à température ambiante.


 **Home Net**
Bauknecht **Home Net** est la nouvelle application permettant de commander vos appareils ménagers Bauknecht. Commandez facilement vos appareils ménagers via votre smartphone ou votre tablette et économisez ainsi du temps et de l'énergie. Que vous souhaitiez tester de nouvelles recettes ou préchauffer votre four confortablement installé dans votre canapé, avec la nouvelle application Bauknecht c'est possible. Profitez des fonctions supplémentaires qui ne sont pas disponibles sur les produits traditionnels.


 **Fonction de décongélation du pain**
Pain chaud et croustillant comme s'il sortait du four, d'une simple pression sur un bouton.


 **Fonction Crisp**
Pour des plats croustillants au micro-ondes en quelques minutes: utilisation combinée du micro-ondes, du gril et de la plaque Crisp.

 **DynamicCrisp & CrispFry**
Grâce à la fonction unique Crisp, vos cuisses de poulet et même vos pizzas surgelées sont croustillantes en quelques minutes. Et même les gâteaux sont moelleux et savoureux. Grâce à la fonction CrispFry, les frites ou les nuggets de poulet sont croustillants sans ajout de matière grasse, comme dans une friteuse à air chaud.


 **DynamicSteam**
Préparation particulièrement douce des aliments grâce à la cuisson à la vapeur dans le four à micro-ondes à 40 °C - 100 °C.


 **Classe d'efficacité énergétique**
Indique la consommation dans la plage normale des classes d'efficacité énergétique définies par l'UE.


 **Gril**
Faites griller vos plats au micro-ondes pour qu'ils soient dorés et croustillants. Gril autonettoyant.


 **Fonction yaourt**
L'en-cas sain: désormais, grâce à la fonction yaourt, vous pouvez préparer vous-même votre yaourt en toute simplicité.


 **Sonde de température à cœur**
Pour une cuisson toujours parfaite.


 **Sécurité enfant**
Bloque l'électronique du four à micro-ondes et empêche ainsi toute modification des réglages.


 **My Menu**
My Menu permet de personnaliser es programmes de cuisson sauvegardés. Vous pouvez ainsi définir vos préférences en matière de préparation des aliments dans un déroulement de programme personnel. Pour des résultats de cuisson qui correspondent exactement à vos goûts.


 **PowerAirChaud**
Cuisiner, cuire et rôtir sans préchauffage. Cuisson simultanée sur plusieurs niveaux grâce à l'activation de l'élément chauffant circulaire.


 **ProTouch**
Pour une porte de four éclatante de beauté et ce tous les jours! Surface en acier inoxydable facile à entretenir et spécialement traitée.

 **Fonction démarrage rapide**
Démarrage rapide du micro-ondes au niveau de puissance le plus élevé en appuyant sur un bouton, par paliers de 30 secondes. Idéal pour réchauffer rapidement des bouillons, des boissons et des aliments à forte teneur en eau.

 **Fonction de décongélation rapide**
Décongélation rapide tout en préservant les vitamines grâce à cinq programmes de décongélation spéciaux.


 **SmartClean**
La saleté se détache presque automatiquement du revêtement intérieur émaillé.


 **SoftClose**
Fermeture confortable et en douceur grâce à SoftClose.


 **SousVide**
Ce procédé innovant permet une cuisson particulièrement douce dans un sac sous vide scellé; les arômes et les nutriments sont ainsi parfaitement préservés.

 **Minuteur**
Minuteur avec arrêt automatique.

Types de fonctionnement

 **Décongélation**
Décongélation rapide préservant les vitamines

 **PowerAirChaud**
Cuisiner, cuire et rôtir sans préchauffage. Cuisson simultanée sur plusieurs niveaux grâce à l'activation de l'élément chauffant circulaire

 **Air chaud avec chaleur de sole**
Pour la cuisson au four et la cuisson sur plusieurs niveaux en activant la résistance circulaire et la chaleur de sole

LES NOUVELLES CUISINIÈRES ET PLAQUES DE CUISSON BAUKNECHT. Tout le monde peut cuisiner.

Performance, efficacité, sécurité ou design? Rassemblez tout cela, car grâce à Bauknecht, vous avez plus à y gagner. Profitez d'une toute nouvelle flexibilité dans la cuisine, qui stimule votre créativité et rend la cuisine plus agréable et plus facile. Toutes les cuisinières et plaques de cuisson Bauknecht visent les meilleurs résultats, quel que soit le plat que vous préparez.





Système de nettoyage

Le programme de nettoyage spécial par hydrolyse élimine même les salissures les plus tenaces grâce à la puissance naturelle de la vapeur à 90 °C. Il vous suffit ensuite d'essuyer brièvement avec de l'eau et une éponge.



Assistant de cuisson

Les cuisinières Bauknecht sont équipées de fonctions semi-automatiques qui vous proposent différents paramètres de base pour la préparation et vous aident à choisir la température optimale.



SoftClose

Une solution pratique et élégante: une légère pression suffit pour que la porte de votre cuisinière Bauknecht se referme très lentement, en douceur et en silence.



MaxiCooking – fonction optimisée pour la cuisson de gros morceaux de viande










Idéal si vous avez beaucoup de convives: MaxiCooking. Cette fonction vous permet de rôtir et de cuire facilement de grandes pièces de viande sur la cuisinière.



PowerAirChaud

Cuisiner, cuire et rôtir sans préchauffage. C'est possible grâce à la fonction innovante PowerAirChaud. Elle répartit l'air chaud uniformément dans la chambre de cuisson dès la première minute et permet ainsi de cuisiner simultanément sur trois niveaux. Les différents arômes ne se mélangent pas. Le résultat: toujours parfait!

Aperçu cuisinières et plaques de cuisson EURO

	Collection.05	Collection.03			
CUISINIÈRES	 HIK5 EN8VS PT CH	 HVK3 KH8V IN HVK3 NN8F IN	 HIK3 NN8F WS CH	 HIK3 NN8F SW CH	 HIK3 NN8F IN CH
Assorti PLAQUE DE CUISSON	 EK 4470 IN EKS 4471 IN	 CHR 6640 IN CHR 6642 IN	 EK 4470 IN EKS 4471 IN		
Assorti PLAQUE DE CUISSON VITROCÉRAMI-QUE	 EKI 4472 IN		 EKI 4472 IN		

Types de cadres	 Affleuré	 Cadres en profil	 Cadres en profil avec coupe en biseau	 Cadres plats en acier inoxydable	 Cadres larges en acier inoxydable	
Zones de cuisson	 Zone de cuisson simple	 Zone de cuisson double circuit	 Zone de cuisson triple circuit	 Sauteuse	 Zone de maintien au chaud	 Flexi-Zone

Aperçu des équipements pour cuisinières

	HIK3 EN8V5 PT CH	HIK3 NN8F IN CH	HIK3 NN8F SW CH	HIK3 NN8F WS CH	HIK3 KH8V IN	HIK3 NN8F IN
Description						
Fours/cuisinière	Cuisinière	Cuisinière	Cuisinière	Cuisinière	Cuisinière	Cuisinière
Couleur du produit	ProTouch acier inoxydable	Acier inoxydable	Verre noir	Blanc	Acier inoxydable	Acier inoxydable
Charnières SoftClose/SlowMotion	•	-	-	-	-	-
Nettoyage						
Système de nettoyage	-	-	-	-	Hydrolyse	-
Emaille SmartClean	•	-	-	-	•	•
Fonctions						
Nombre de fonctions	7	5	5	5	5	5
Type de grill	rabattable	rabattable	rabattable	rabattable	standard	standard
Chaleur supérieure/de sole	•	•	•	•	•	•
Chaleur de sole	-	•	•	•	•	•
Chaleur de sole avec ventilateur	-	•	•	•	-	-
Air chaud	•	•	•	•	•	•
Cuisiner sur plusieurs niveaux	3	-	-	-	3	3
Chaleur tournante	•	-	•	-	•	•
Ventilateur Turbo	-	•	•	•	•	-
Air chaud eco	•	-	-	-	-	-
Pré-chauffage rapide	•	-	-	-	-	-
Décongélation	•	•	•	•	•	•
Grill	•	•	•	•	•	•
Turbo Grill	•	•	•	•	•	•
Fonction pizza et pain	•	-	-	-	-	-
Fonction maintien au chaud	•	-	-	-	-	-
Basse température	•	-	-	-	-	-
Maxi Cooking	•	-	-	-	-	-
Accessoires						
Nombre de grilles	1	1	1	1	1	1
Nombre de lèchefrites émaillées	1	1	1	1	1	1
Nombre de plaques de four	1	1	1	1	-	-
Type de rails télescopiques pour four	Rails télescopiques complets à 2 ou 3 niveaux		-	-	-	-
Données techniques et dimensions						
Volume brut (litres)	65	65	65	65	65	65
Valeur de raccordement totale en kW/V	10,7 / 400 V	10,2 / 400 V	10,7 / 400 V	10,7 / 400 V	10,2 / 220-240 V	10,2 / 220-240 V

Collection.05/.03 cuisinière EURO

**HIK5 EN8VS PT CH**

Cuisinière encastrable avec écran (65 l)

Type de fonctionnement, fonctions et réglage

- Cuisinière à air chaud avec 7 fonctions
- Horloge électronique
- Cuisson Multi-Level - préparation simultanée sur trois niveaux
- Niveau de fusion, fonction de maintien au chaud, niveau turbo sur les 4 zones de cuisson
- Slow Cooking - cuisson à basse température
- Maxi Cooking - fonction optimisée pour la cuisson de gros morceaux de viande
- Fonctions spéciales comme pour faire lever la pâte
- PowerAirChaud - répartition uniforme de l'air chaud dès le début
- Fonction pizza - délicieuse et croustillante
- Chauffage rapide

Équipement et confort

- Revêtement intérieur en émail facile à nettoyer
- **ProTouch** - la surface en acier inoxydable spécialement traitée l'empêche de se resalir rapidement
- Avec porte de four **SoftClose** - se ferme lentement, en douceur et en silence
- Panneau de commande en verre avec cadre en acier inoxydable
- Boutons de commande rétractables
- Bouton de commande argenté avec capuchon en acier inoxydable
- Porte intérieure entièrement vitrée, double vitrage
- Grille rabattable pour un nettoyage simplifié
- Température de la chambre de cuisson allant jusqu'à 250 °C
- Parois latérales lisses

Accessoires

- 1 grille, 1 lèchefrite (émailée), 1 plaque de four

Raccordement et dimensions

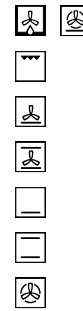
- Classe d'efficacité énergétique A¹
- Valeur de raccordement totale: 10,7 kW
- Dimensions de la niche (h x l x p): 600x560x550 mm

Accessoires spéciaux, moyennant un supplément

- Rail télescopique pour four complet à 3 niveaux SLF 133
- Rail télescopique pour four à 3 niveaux, dont un entièrement extensible, 2 rails télescopiques partiels SLF 234, rail télescopique partiel à 2 niveaux SLP 232



ProTouch acier inoxydable

**HIK3 NN8F IN CH**

Cuisinière encastrable (65 l)

Type de fonctionnement, fonctions et réglage

- Cuisinière à air chaud multifonction avec 5 fonctions
- PowerAirChaud - répartition uniforme de l'air chaud dès le début

Équipement et confort

- Panneau de commande en métal
- Bouton de commande argenté avec capuchon en acier inoxydable
- Porte intérieure entièrement vitrée, triple vitrage
- Grille rabattable pour un nettoyage simplifié
- Température de la chambre de cuisson allant jusqu'à 250 °C
- Parois latérales lisses

Accessoires

- 1 grille
- 1 lèchefrite, émailée
- 1 plaque de four


Raccordement et dimensions

- Classe d'efficacité énergétique A¹
- Valeur de raccordement totale: 10,2 kW
- Dimensions de la niche (h x l x p): 600x560x550 mm



Acier inoxydable

Collection.03 cuisinière EURO



HIK3 NN8F SW CH

Cuisinière encastrable (65 l)

Type de fonctionnement, fonctions et réglage

- Cuisinière à air chaud multifonction avec 5 fonctions
- PowerAirChaud – répartition uniforme de l'air chaud dès le début

Equipement et confort

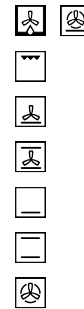
- Panneau de commande en métal
- Bouton de commande argenté avec capuchon en acier inoxydable
- Porte intérieure entièrement vitrée, triple vitrage
- Grille rabattable pour un nettoyage simplifié
- Température de la chambre de cuisson allant jusqu'à 250 °C
- Parois latérales lisses

Accessoires

- 1 grille
- 1 lèchefrite, émaillée
- 1 plaque de four

Raccordement et dimensions

- Classe d'efficacité énergétique A¹
- Valeur de raccordement totale: 10,2 kW
- Dimensions de la niche (h x l x p): 600x560x550 mm



HIK3 NN8F WS CH

Cuisinière encastrable (65 l)

Type de fonctionnement, fonctions et réglage

- Cuisinière à air chaud multifonction avec 5 fonctions
- PowerAirChaud – répartition uniforme de l'air chaud dès le début

Equipement et confort

- Panneau de commande en métal
- Bouton de commande argenté avec capuchon en acier inoxydable
- Porte intérieure entièrement vitrée, triple vitrage
- Grille rabattable pour un nettoyage simplifié
- Température de la chambre de cuisson allant jusqu'à 250 °C
- Parois latérales lisses

Accessoires

- 1 grille
- 1 lèchefrite, émaillée
- 1 plaque de four

Raccordement et dimensions

- Classe d'efficacité énergétique A¹
- Valeur de raccordement totale: 10,2 kW
- Dimensions de la niche (h x l x p): 600x560x550 mm



Verre noir



Blanc

Collection.03 cuisinière EURO

**HVK3 KH8V IN**

Cuisinière encastrable avec écran et hydrolyse (65 l)

Type de fonctionnement, fonctions et réglage

- Cuisinière à air chaud avec 5 fonctions
- Horloge électronique
- Cuisson Multi-Level - préparation simultanée sur trois niveaux
- PowerAirChaud - répartition uniforme de l'air chaud dès le début

Équipement et confort

- **Hydrolyse** - fonction de nettoyage
- Revêtement intérieur en émail facile à nettoyer
- Panneau de commande en acier inoxydable
- Boutons de commande rétractables
- Boutons de commande argentés
- Porte intérieure entièrement vitrée, double vitrage
- Température de la chambre de cuisson allant jusqu'à 250 °C
- Parois latérales lisses

Accessoires

- 1 grille
- 1 lèchefrite, émaillée

Raccordement et dimensions

- Classe d'efficacité énergétique A¹
- Valeur de raccordement totale: 10,2 kW
- Dimensions de la niche (h x l x p): 600x560x550 mm

Accessoires spéciaux, moyennant un supplément

- Rail télescopique à 1 niveau SLV 241
- Rail télescopique à 2 niveaux SLV 242

**HVK3 NN8F IN**

Cuisinière encastrable (65 l)

Type de fonctionnement, fonctions et réglage

- Cuisinière à air chaud avec 5 fonctions
- Cuisson Multi-Level - préparation simultanée sur trois niveaux
- PowerAirChaud - répartition uniforme de l'air chaud dès le début

Équipement et confort

- **SmartClean** émail - revêtement intérieur en émail facile à nettoyer
- Panneau de commande en acier inoxydable
- Boutons de commande argentés
- Porte intérieure entièrement vitrée, double vitrage
- Température de la chambre de cuisson allant jusqu'à 250 °C
- Parois latérales lisses

Accessoires

- 1 grille
- 1 lèchefrite, émaillée

Raccordement et dimensions

- Classe d'efficacité énergétique A¹
- Valeur de raccordement totale: 10,2 kW
- Longueur du câble de raccordement 90 cm
- Dimensions de la niche (h x l x p): 600x560x550 mm

Accessoires spéciaux, moyennant un supplément

- 1 rail télescopique partiel SLV 241
- 2 rails télescopiques partiels SLV 242

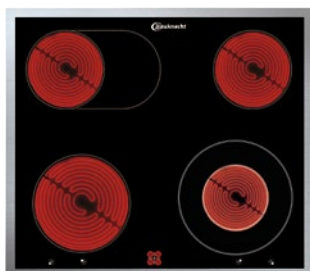


Acier inoxydable



Acier inoxydable

Cuisinière/plaque de cuisson EURO



CHR 6642 IN

Plaque de cuisson vitrocéramique (60 cm)

Type de construction

- Cadres plats
- Energie réglée

Zones de cuisson

- 4 zones de cuisson, dont 1 zone de cuisson double circuit sauteuse, 1 zone de cuisson double circuit DUO
- **Avant gauche:** 18 cm Ø, 1700 Watt
- **Avant droit:** 12/21 cm Ø, 750/2100 Watt
- **Arrière gauche:** 14,5/25 cm Ø, 1000/1800 Watt
- **Arrière droit:** 14,5 cm Ø, 1200 Watt

Equipement et confort

- Affichage de la chaleur résiduelle sur 4 niveaux
- Surface vitrocéramique facile à nettoyer

Données techniques

- Puissance électrique totale: 7,0 kW
- Dimensions extérieures (l x p): 580x510 mm
- Dimensions de la découpe (l x p): 560x490 mm
- Hauteur de montage: 52 mm



EKS 4471 IN

Vitrocéramique (60 cm)

Type de construction

- Cadres plats

Zones de cuisson

- 4 zones de cuisson SprintStar, dont 1 zone de cuisson double circuit DUO
- **Avant gauche:** 14,5 cm Ø, 1200 Watt
- **Avant droit:** 12/21 cm Ø, 750/2100 Watt
- **Arrière gauche:** 18 cm Ø, 1700 Watt
- **Arrière droit:** 14,5 cm Ø, 1200 Watt

Equipement et confort

- Très bonne efficacité de cuisson avec les zones de cuisson SprintStar

Données techniques

- Puissance électrique totale: 6,2 kW
- Dimensions extérieures (l x p): 580x510 mm
- Dimensions de la découpe (l x p): 560x490 mm
- Hauteur de montage: 50 mm

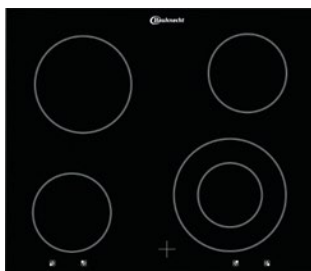


Cadres en acier inoxydable



Cadres en acier inoxydable

Cuisinière/plaque de cuisson EURO



EKI 4472 IN

Plaque de cuisson vitrocéramique (60 cm)

Type de construction

- Sans cadre

Zones de cuisson

- 4 zones de cuisson SprintStar, dont 1 zone de cuisson double circuit DUO
- **Avant gauche:** 14,5 cm Ø, 1200 Watt
- **Avant droit:** 12/21 cm Ø, 750/2100 Watt
- **Arrière gauche:** 18 cm Ø, 1700 Watt
- **Arrière droit:** 14,5 cm Ø, 1200 Watt

Équipement et confort

- Très bonne efficacité de cuisson avec les zones de cuisson SprintStar

Données techniques

- Puissance électrique totale: 7,0 kW
- Dimensions extérieures (l x p): 580x510 mm
- Dimensions de la découpe (l x p): 560x490 mm
- Hauteur de montage: 50 mm



EK 4470 IN

Plaque de cuisson vitrocéramique (60 cm)

Type de construction

- Cadres plats

Zones de cuisson

- 4 zones de cuisson SprintStar
- **Avant gauche:** 14,5 cm Ø, 1200 Watt
- **Avant droit:** 21 cm Ø, 2100 Watt
- **Arrière gauche:** 18 cm Ø, 1700 Watt
- **Arrière droit:** 14,5 cm Ø, 1200 Watt

Équipement et confort

- Très bonne efficacité de cuisson avec les zones de cuisson SprintStar

Données techniques

- Puissance électrique totale: 7,0 kW
- Dimensions extérieures (l x p): 580x510 mm
- Dimensions de la découpe (l x p): 560x490 mm
- Hauteur de montage: 20 mm



Sans cadre



Cadres en acier inoxydable

Cuisinière/plaque de cuisson EURO



CHR 6640 IN

Plaque de cuisson vitrocéramique (60 cm)

Type de construction

- Cadres plats
- Energie régulée

Zones de cuisson

- 4 zones de cuisson
- **Avant gauche:** 14,5 cm Ø, 1200 Watt
- **Avant droit:** 21 cm Ø, 2100 Watt
- **Arrière gauche:** 18 cm Ø, 1700 Watt
- **Arrière droit:** 14,5 cm Ø, 1200 Watt

Équipement et confort

- Affichage de la chaleur résiduelle sur 4 niveaux
- Surface vitrocéramique facile à nettoyer

Données techniques

- Puissance électrique totale: 6,2 kW
- Dimensions extérieures (l x p): 580 x 510 mm
- Dimensions de la découpe (l x p): 560 x 490 mm
- Hauteur de montage: 52 mm



60
cm

Cadres en acier inoxydable











Glossaire

Points forts cuisinière

-  **Hydrolyse**
Le système de nettoyage respectueux de l'environnement dissout même les salissures les plus tenaces grâce au pouvoir naturel de la vapeur.
-  **Classe d'efficacité énergétique**
Indique la consommation des cuisinières et des fours encastrables Bauknecht dans la plage normale des classes d'efficacité énergétique définies par l'UE.
-  **Plaque de cuisson liée à la cuisinière**
Les plaques de cuisson liées à la cuisinière sont commandées par le bandeau de commande de la cuisinière.
-  **MaxiCooking**
Optimal si vous avez beaucoup de convives: fonction optimisée pour la cuisson de gros morceaux de viande au four.
-  **PowerAirChaud**
Cuisiner, cuire et rôtir sans préchauffage. Cuisson simultanée sur plusieurs niveaux grâce à l'activation de l'élément chauffant circulaire.
-  **ProTouch**
Pour une porte de four éclatante de beauté et ce tous les jours! Surface en acier inoxydable facile à entretenir et spécialement traitée.
-  **Slow Cooking**
Fonction spéciale pour cuire le poisson ou la viande à basse température.
-  **SmartClean**
La saleté se détache presque automatiquement du revêtement intérieur émaillé.
-  **SoftClose**
Fermeture confortable et en douceur grâce à SoftClose.
-  **Zone double circuit pour les grandes casseroles et les grandes poêles**
Utilisez différentes tailles de casseroles et de poêles, en fonction de vos besoins. Que ce soit pour le wok ou la poêle à paella, la zone double circuit peut facilement être étendue en une grande zone de cuisson.

Types de fonctionnement

-  **Décongélation**
Décongélation rapide préservant les vitamines
-  **Booster**
Chauffage trois fois plus rapide, économie de temps et d'énergie
-  **Grill**
Pour griller et gratiner
-  **Air chaud avec chaleur de sole**
Pour la cuisson au four et la cuisson sur plusieurs niveaux en activant la résistance circulaire et la chaleur de sole
-  **MaxiCooking**
Fonction optimisée pour la cuisson de gros morceaux de viande
-  **Chaleur supérieure et de sole**
Cuire et rôtir de manière classique
-  **Fonction pizza et pain**
Pour des résultats de cuisson professionnels
-  **PowerAirChaud**
Cuisiner, cuire et rôtir sans préchauffage. Cuisson simultanée sur plusieurs niveaux grâce à l'activation de l'élément chauffant circulaire
-  **Chaleur tournante**
Cuire avec une répartition uniforme de la chaleur

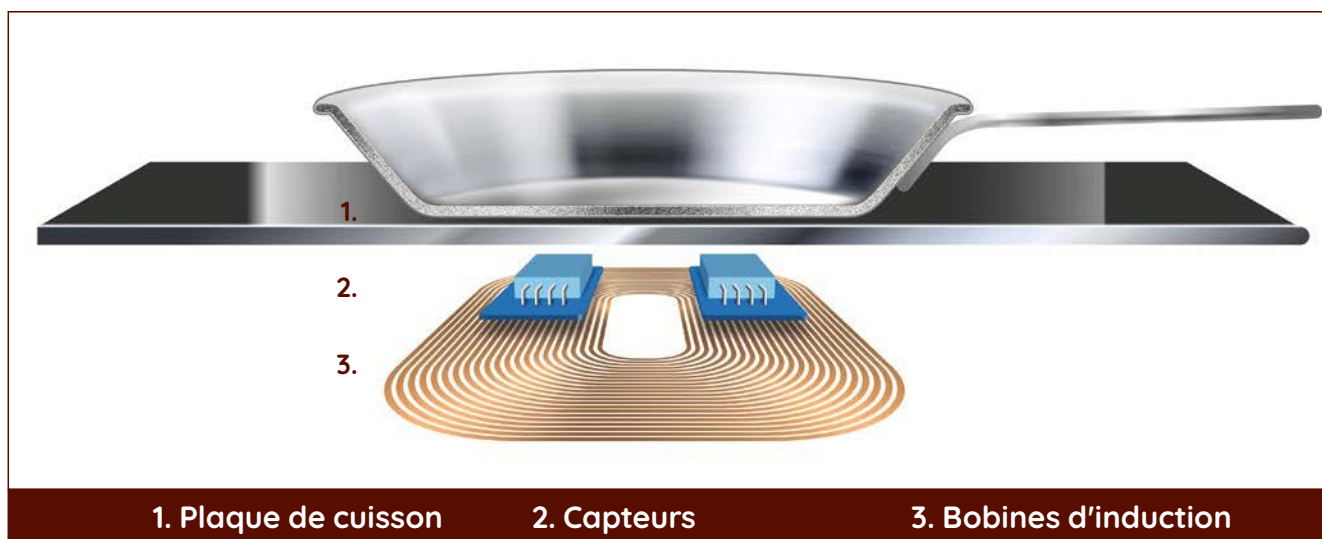


Les nouvelles plaques de cuisson à induction avec mode ActiveCook. Votre assistant de cuisine personnel sur lequel vous pouvez compter.

Les nouvelles plaques de cuisson à induction avec mode ActiveCook vous permettent d'exprimer pleinement votre talent culinaire. Le panneau de commande interactif vous guide pas à pas tout au long de la préparation dans le programme de cuisson sélectionné. Le système de capteurs innovant surveille en permanence la température de l'ustensile de cuisson. En outre, la plaque de cuisson offre un maximum de flexibilité. Elle peut être utilisée comme surface de cuisson complète, sur laquelle des casseroles et des poêles de tailles différentes peuvent être placées et déplacées à volonté, ou être divisée en un maximum de 8 zones de cuisson avec des températures différentes.

La nouvelle technologie à capteurs..

Les bobines d'induction de la plaque de cuisson sont équipées de deux capteurs intégrés qui mesurent en permanence la température sur et dans l'ustensile de cuisson. Grâce à l'échange continu d'informations entre les capteurs, la valeur de température détectée est transmise et le niveau de puissance est automatiquement adapté en fonction de la méthode de cuisson sélectionnée.



1. Plaque de cuisson

2. Capteurs

3. Bobines d'induction



L'assistant de cuisine My Menu:

63 modes de cuisson contrôlés par des capteurs

My Menu vous permet de combiner la catégorie d'aliments avec le mode de cuisson souhaité et vous guide ensuite pas à pas dans la préparation. Vous pouvez choisir parmi 63 combinaisons différentes, y compris les programmes à capteurs Active Frying et Active Grilling. La bonne température est toujours garantie par le système de capteurs innovant.



Active Frying



Active Grilling



5 fonctions automatiques

Un large choix de fonctions de cuisson pré-réglées vous aide à préparer vos plats.

Qu'il s'agisse de maintenir au chaud, de cuire, de faire fondre, de mijoter ou de préparer un moka pour les amateurs d'espresso, l'apport de chaleur est toujours automatiquement dosé correctement.

Faire fondre

Cuire


Maintien au chaud

Mijoter

Mokka

Développez vos talents de cuisinier grâce à une toute nouvelle flexibilité.

Avec les nouvelles plaques de cuisson à induction, même la préparation d'un menu complet devient facile: la surface de cuisson entière peut être divisée de manière flexible en 8 zones de cuisson maximum et permet de cuisiner en même temps avec des casseroles et des poêles de différentes tailles.



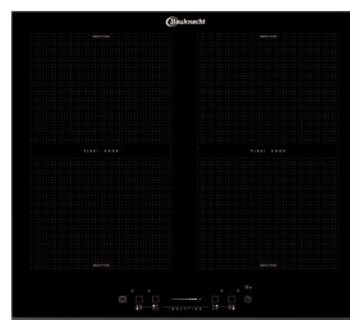
Total Flexi

Grâce aux 8 bobines d'induction séparées, vous pouvez utiliser la plaque de cuisson comme une seule grande zone de cuisson avec un niveau de température uniforme ou vous pouvez utiliser jusqu'à 8 zones de cuisson séparément avec différents niveaux de température.



Flexi Space

Les nouvelles plaques de cuisson Flexi Space sont équipées de quatre bobines d'induction ovales. La Flexizone améliorée convainc par une détection plus précise des casseroles et une répartition optimale de la chaleur. Chaque zone de cuisson peut être contrôlée par un curseur.





Active Heat

Active Heat transforme votre maison en une cuisine professionnelle. La surface de cuisson peut être divisée en quatre zones de température différentes, ce qui vous permet de régler la température en déplaçant simplement les casseroles entre les zones de cuisson, sans avoir à modifier le réglage sur l'écran.




Un fonctionnement intuitif et un design unique.

Les écrans d'affichage simples et intuitifs vous permettent de contrôler facilement les plaques de cuisson à induction dotées d'une technologie de pointe. De plus, elles se distinguent par leur design fonctionnel et linéaire qui confère à votre cuisine le style particulier de Bauknecht.



Assisted Display

L'écran textuel intuitif vous guide pas à pas dans votre préparation et est équipé d'un curseur central pour le réglage de la température.



La nouvelle plaque de cuisson à hotte intégrée. Cuisiner dans la bonne atmosphère.

Bauknecht présente un système innovant deux en un: la plaque de cuisson à induction avec hotte aspirante intégrée. Parfait pour tous ceux qui souhaitent gagner de l'espace en hauteur dans la cuisine, sans pour autant renoncer à une puissante évacuation des fumées. Préparez des plats alléchants avec la sensation agréable que les odeurs de cuisson et les vapeurs sont éliminées directement là où elles se produisent. Rien ne pénètre dans la pièce.

Avec sa grande fonctionnalité et son design remarquable, la plaque de cuisson avec hotte intégrée Bauknecht s'intègre parfaitement dans chaque ambiance de cuisine et apporte une touche de style.

- **Design affleurant**
- **Plaque de cuisson à induction flexible**



Design affleurant

Tous les composants de la plaque de cuisson avec hotte intégrée sont intégrés dans la plaque de cuisson, ce qui permet de déplacer facilement les casseroles et les poêles entre les différentes zones de cuisson. La grille d'aspiration en aluminium moulé sous pression est recouverte de **Téflon**, un matériau lisse et résistant aux rayures, pour une utilisation et un entretien faciles.



Plaque de cuisson à induction flexible

Le panneau de commande intuitif est équipé d'un curseur intégré qui permet de contrôler individuellement chaque zone de cuisson de manière simple et pratique. Il suffit d'appuyer sur un bouton pour choisir parmi neuf niveaux de puissance différents et la fonction booster.



Grâce à la fonction **Combi Duo**, deux zones de cuisson individuelles peuvent être combinées en une zone plus grande avec le même niveau de puissance, afin d'offrir de la place pour des ustensiles de cuisson de grande taille, par exemple une sauteuse rectangulaire.

Nettoyage facile

La plaque de cuisson et la hotte sont très faciles à entretenir: la grille d'évacuation peut être facilement retirée et nettoyée au lave-vaisselle ou coulissée sur le côté pour un nettoyage et un entretien optimaux des filtres.

Installation sous le plan de travail

Le nouveau ventilateur à augets Bauknecht s'intègre facilement dans les plans de travail ayant une hauteur de socle d'au moins six centimètres et fonctionne soit en mode **évacuation**, soit en mode **recyclage**.



Les nouvelles plaques de cuisson à induction. Un voyage de plaisir d'un tout nouveau genre commence.

Avec les nouvelles plaques de cuisson à induction de Bauknecht, il n'a jamais été aussi facile de réaliser de délicieuses créations: innovantes, fonctionnelles et faciles à utiliser, les fonctions de cuisson pré-réglées vous aident à préparer vos recettes de manière flexible et intuitive et à réaliser en un clin d'œil des plats uniformément cuits sur votre table. La plaque de cuisson est si polyvalente que vous pouvez utiliser plusieurs casseroles et poêles en même temps ou cuisiner à différentes températures. Profitez d'une expérience utilisateur bien pensée!

• **My Menu**



My Menu

Faites une démonstration impressionnante de vos talents culinaires sur les nouvelles plaques de cuisson à induction de Bauknecht. Avec My Menu, vous disposez de fonctions de cuisson prédéfinies pour chaque zone de cuisson. Il vous suffit de sélectionner la fonction souhaitée et l'appareil règle automatiquement la bonne température.

Fini les brûlures dues à des ustensiles de cuisson surchauffés, les aliments brûlés et le gaspillage d'énergie, grâce aux quatre niveaux automatiques de My Menu: faire fondre, cuisson lente, ébullition et maintien au chaud.

4 niveaux automatiques prédéfinis



Faire fondre



Cuire




Mijoter/faire frémir



Maintien au chaud

Cadre profilé en aluminium brossé

Les nouvelles plaques de cuisson à induction Bauknecht se distinguent par leur profil fin aux angles arrondis et leur finition en aluminium brossé, qui confère à votre cuisine une touche supplémentaire de style.



La flexibilité à votre goût.

Avec les nouvelles plaques de cuisson à induction, vous pouvez facilement préparer des menus à plusieurs plats:

la plaque de cuisson flexible peut être divisée en deux zones distinctes avec des niveaux de puissance différents ou être combinée en une seule grande zone pour une cuisson uniforme.



Flexi Space


Les nouvelles plaques de cuisson Flexi Space sont équipées de quatre bobines d'induction ovales par zone Flexi Space. La Flexizone améliorée convainc par une détection plus précise des casseroles et une répartition optimale de la chaleur. Chaque zone de cuisson peut être contrôlée par un curseur.



Active Heat

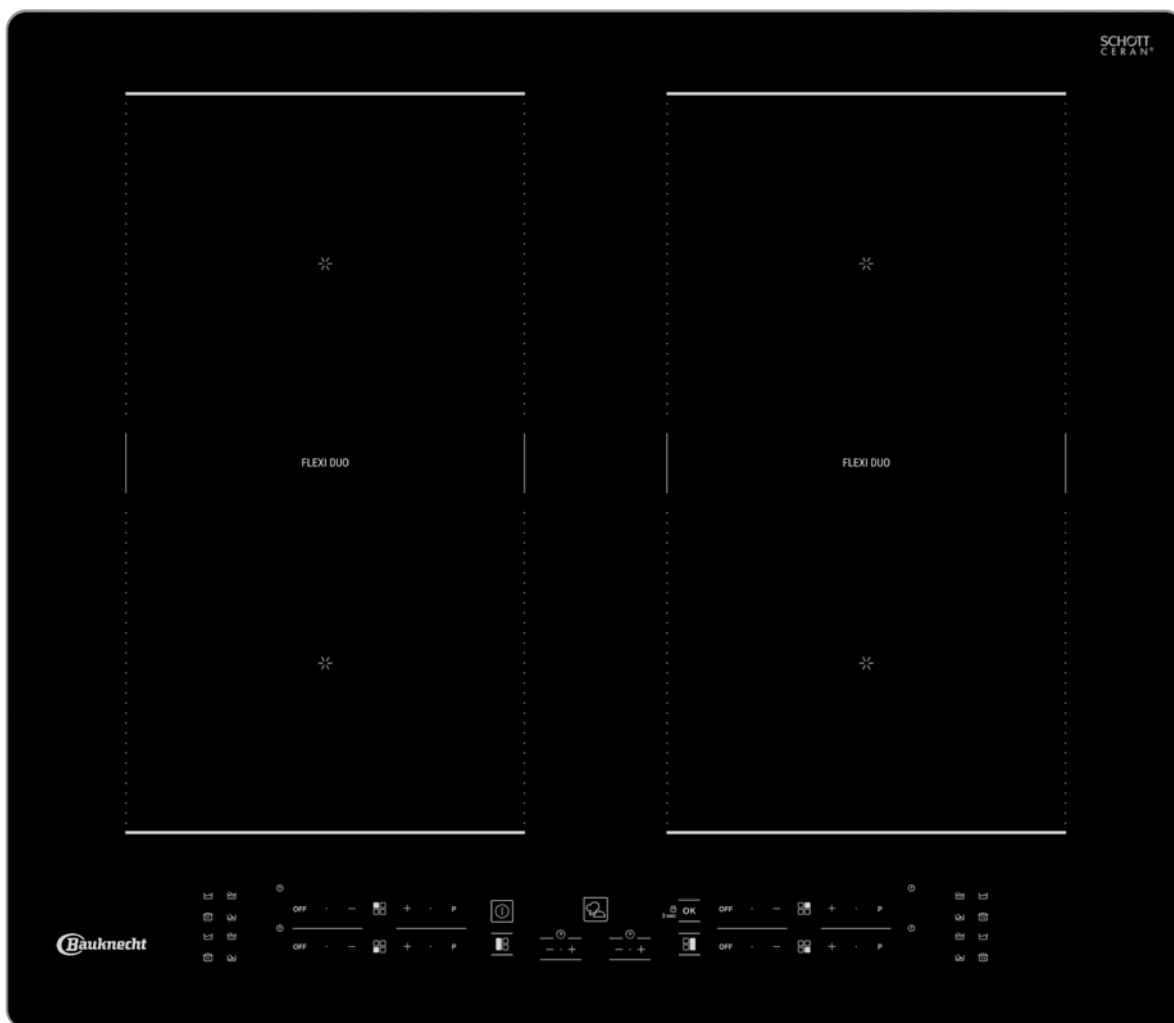
La fonction «Active Heat» rend la cuisson encore plus flexible en divisant la plaque de cuisson en trois zones de température différentes: basse, moyenne ou élevée. Il suffit de déplacer les casseroles et les poêles entre les zones de cuisson pour que le niveau de puissance s'adapte automatiquement. Vous pouvez ainsi régler facilement la température de cuisson sans avoir à ajuster manuellement le réglage sur l'écran.





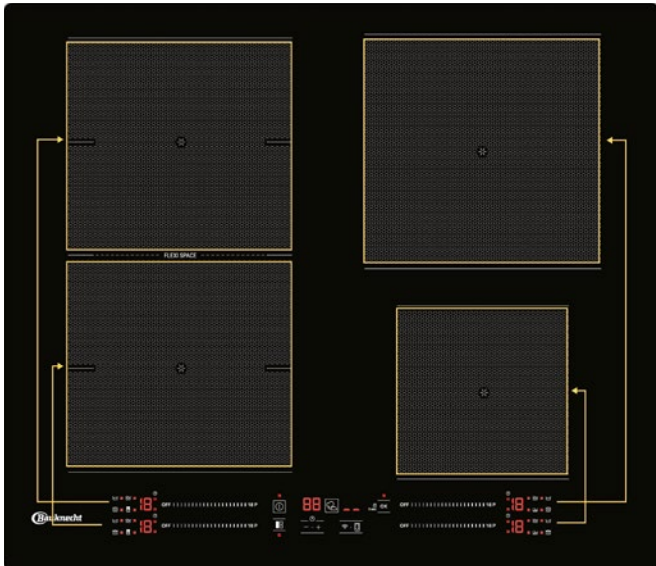
Flexi Duo

En activant la zone verticale Flexi Duo avec deux bobines d'induction comprimées, vous pouvez déplacer votre casserole ou votre poêle sur la zone de cuisson, tout en conservant le même niveau de puissance. Vous avez également la possibilité de chauffer deux casseroles à des niveaux de puissance différents sur une même zone ou de relier deux zones de cuisson pour chauffer uniformément une sauteuse, par exemple.



Une interaction plus fluide

Dotées d'une technologie d'avant-garde et d'une facilité d'utilisation exceptionnelle, les nouvelles plaques de cuisson à induction Bauknecht sont conçues pour une expérience culinaire sans faille. L'accent est mis sur les écrans intuitifs qui vous permettent d'utiliser l'appareil et de préparer vos plats avec une qualité constante. La fonctionnalité peut être si élégante.



Accès direct et attribution directe

La plaque de cuisson garantit une interaction maximale en vous permettant de régler facilement les fonctions manuelles ou spéciales grâce à un accès direct à chaque zone de cuisson. De plus, les zones de cuisson disponibles sont naturellement associées sur l'interface utilisateur, ce qui contribue à une utilisation intuitive.



- ✓ Home Net³ – connexion au réseau domestique
- ✓ My Menu avec quatre fonctions pré-réglées
- ✓ Flexi Space¹ + Active Heat
- ✓ Gestion de l'énergie

- ✓ My Menu avec quatre fonctions pré-réglées
- ✓ Flexi Duo
- ✓ Gestion de l'énergie



- ✓ My Menu avec quatre fonctions pré-réglées
- ✓ Combi Duo²
- ✓ Gestion de l'énergie

Direct Access – Touch Control avec fonction curseur pour chaque zone de cuisson

Quatre curseurs indépendants pour un accès direct à chaque zone de cuisson, quatre fonctions automatiques pour chaque zone, 18 niveaux de puissance et une touche spéciale pour la fonction Flexi Duo. Mais ce n'est pas tout: grâce à l'application Home Net³, vous pouvez en outre commander la plaque de cuisson via votre smartphone.

Commande Touch Control pour chaque zone de cuisson

Vous pouvez choisir parmi les quatre fonctions prédéfinies «My Menu» pour chaque zone de cuisson, régler neuf niveaux de puissance et accéder directement à chaque zone de cuisson.

Commande Touch Control

Cet écran est conçu pour une facilité d'utilisation maximale. Il permet d'assigner directement la zone de cuisson et de la contrôler de manière centralisée pour sélectionner l'un des neuf niveaux de puissance disponibles. Il offre en outre une fonction «My Menu» pour chaque zone de cuisson. C'est tout ce dont vous avez besoin pour cuisiner en toute confiance et avec style.

¹ Ou Flexi Duo, en fonction du produit.


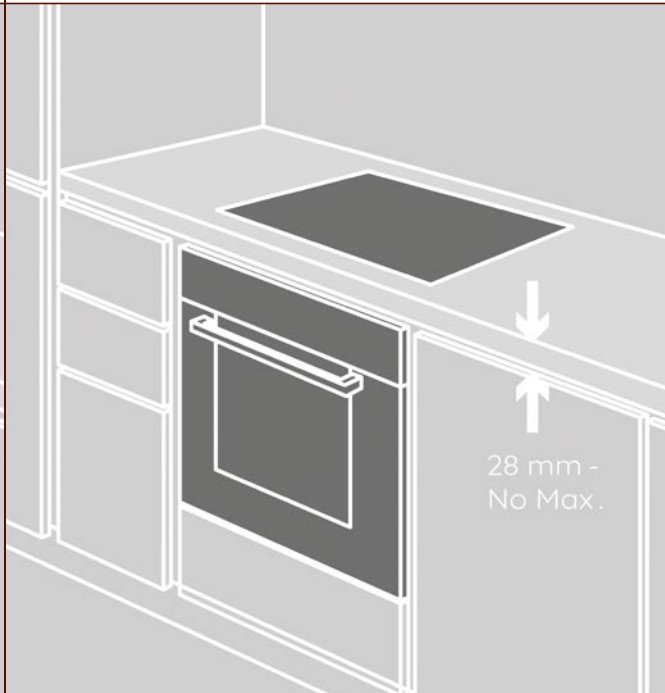
² Dépend de la configuration.

³ Dépend du modèle.



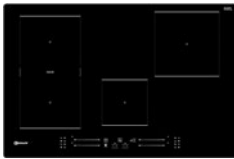

Une installation sans faille

La nouvelle plaque de cuisson à induction n'est pas seulement flexible pour cuisiner, elle l'est aussi pour l'encastrer.

Elle peut être installée au-dessus de votre four et même un tiroir situé en dessous ne pose aucun problème: un fond de protection disponible en option empêche les ustensiles du tiroir de se coincer dans la partie inférieure de la plaque de cuisson. Le design plat facilite encore l'installation et, grâce à la construction sans joints, la plaque de cuisson se fonde pratiquement dans le plan de travail situé en dessous.

Facile à encastrer	Un ajustement parfait
<ul style="list-style-type: none"> ✓ Construction sans joints ✓ Quatre attaches pour un montage sans vis ✓ Câble de raccordement préinstallé 	<ul style="list-style-type: none"> ✓ Pas d'aération frontale ✓ Epaisseur minimale du plan de travail: <ul style="list-style-type: none"> • 28 mm avec four • 12 mm sans four ✓ Encastrement standard ou à fleur
 <p style="text-align: center;">12 mm - No Max.</p>	 <p style="text-align: center;">28 mm - No Max.</p>


Aperçu de la plaque de cuisson autonome EURO

	90cm	83cm	77cm
PLAQUE DE CUISSON À INDUCTION AUTONOME	 <p>CTAC 8905AFS AL</p>	 <p>BVH 92 2B K/1</p>	 <p>BS 2677C AL BS 7277F NE CTAC 8780AFS NE CTAC 8780AFS AL</p>
PLAQUE DE CUISSON VITROCÉRAMIQUE AUTONOME			 <p>CTAR 8745/2 IN</p>
PLAQUE DE CUISSON EN ACIER INOXYDABLE			


Types de cadres	 <p>NE</p> <p>Affleuré</p>	 <p>Cadres en profil</p>	 <p>AL / IN</p> <p>Cadres en profil avec coupe en biseau</p>	 <p>IN</p> <p>Cadres plats en acier inoxydable</p>	 <p>IN</p> <p>Cadres larges en acier inoxydable</p>	
Zones de cuisson	 <p>Zone de cuisson simple</p>	 <p>Zone de cuisson double circuit</p>	 <p>Zone de cuisson triple circuit</p>	 <p>Sauteuse</p>	 <p>Zone de maintien au chaud</p>	 <p>Flexi-Zone</p>

60cm

30cm



BQ 5160S AL
BS 1260F NE
BS 2360F AL
BS 8460F NE



BQ 2530S NE



CTAR 8640 IN
CTAR 7642 IN
ESIS 8641 NE



CTAR 6360 IN/1



ETK 5240 IN

Aperçu des équipements pour tables de cuisson

	EKS 4471 IN	EKI 4472 IN	EK 4470 IN	CHR 6642 IN	CHR 6640 IN	BVH 922B K/h
Description						
Couleur du produit	Cadres en acier inoxydable	-	Cadres en acier inoxydable	Cadres en acier inoxydable	Cadres en acier inoxydable	-
Cadres	Cadres plats	Sans cadre	Cadres plats	Cadres plats	Cadres plats	Sans cadre
Nombre de résistances à rayonnement	4	4	4	4	4	-
Nombre de zones de cuisson à induction	-	-	-	-	-	4
Fonctionnement						
Type de commande	-	-	-	Energie régulée	Energie régulée	Touch Control
Fonction Pause	-	-	-	-	-	-
Sécurité enfant	-	-	-	-	-	•
Minuteur	-	-	-	-	-	avec arrêt automatique
Nombre d'affichages de chaleur résiduelle	4	4	4	4	4	4
Fonctions						
Flexizones	-	-	-	-	-	Flexi Duo
Nombre de fonctions automatiques	-	-	-	-	-	-
Cuire	-	-	-	-	-	-
Faire frémir (mijoter)	-	-	-	-	-	-
Maintien au chaud	-	-	-	-	-	•
Nombre de recettes préprogrammées	-	-	-	-	-	-
Booster	-	-	-	-	-	•
FlexiCook	-	-	-	-	-	•
Hotte aspirante						
Type d'élément de commande	-	-	-	-	-	Touch-Control
Nombre de niveaux de puissance	-	-	-	-	-	4
Booster	-	-	-	-	-	•
Diamètre de la sortie d'air (mm)	-	-	-	-	-	150
Classe d'efficacité énergétique	-	-	-	-	-	A
Classe d'efficacité fluidodynamique	-	-	-	-	-	A
Classe de séparation des graisses	-	-	-	-	-	C
Hotte à extraction - puissance min. du ventilateur m ³ /h	-	-	-	-	-	185
Hotte à extraction - puissance max. du ventilateur m ³ /h	-	-	-	-	-	405
Hotte à extraction - puissance boost du ventilateur m ³ /h	-	-	-	-	-	600
Hotte à extraction - niveau sonore en dB(A) minimum	-	-	-	-	-	46
Hotte à extraction - niveau sonore en dB(A) maximum	-	-	-	-	-	62
Données techniques et dimensions						
Largeur en mm	560	560	560	560	560	807
Profondeur en mm	490	490	490	490	490	492
Hauteur de montage (mm)	50	50	20	52	52	49
Valeur de raccordement totale en kW/V	6,2 kW / 400 V	6,2 kW / 400 V	6,2 kW / 400 V	7 kW / 230 V	6,2 kW / 230 V	7,5 kW / 220-240 V
Longueur de câble avec fiche (cm)	-	-	-	-	-	150

Aperçu des équipements pour tables de cuisson

	CTAC 8905AFS AL	CTAC 8780AFS NE	CTAC 8780AFS AL	BS2977CAL	BS7277FNE	BS1260FNE	BS2360FAL	BQ5160S AL	BS 8460FNE
Description									
Couleur du produit	Aluminium	-	-	Aluminium brossé	-	-	Aluminium brossé	Aluminium brossé	-
Cadres	Cadres en profil	Sans cadre	Cadres en profil	Cadres en profil	Sans cadre	Sans cadre	Cadres en profil	Cadres en profil	Sans cadre
Nombre de résistances à rayonnement	-	-	-	-	-	-	-	-	-
Nombre de zones de cuisson à induction	6	8	8	4	4	4	4	4	4
Fonctionnement									
Type de commande	Curseur	Curseur	Curseur	Touch Control	Curseur	Curseur	Curseur	Touch Control	Curseur
Fonction Pause	-	-	-	-	-	-	-	-	-
Sécurité enfant	•	•	•	•	•	•	•	•	•
Minuteur	avec arrêt automatique	avec arrêt automatique	avec arrêt automatique	avec arrêt automatique	avec arrêt automatique	avec arrêt automatique	avec arrêt automatique	avec arrêt automatique	avec arrêt automatique
Nombre d'affichages de chaleur résiduelle	6	6	6	4	4	4	4	4	4
Fonctions									
Flexizones	TotalFlexi	TotalFlexi	TotalFlexi	Flexi Duo	Flexi Space	Flexi Space	Flexi Space	-	Flexi Space
Nombre de fonctions automatiques	5	5	5	4	4	4	4	4	4
Cuire	•	•	•	•	•	•	•	•	•
Faire frémir (mijoter)	•	•	•	•	•	•	•	•	•
Maintien au chaud	•	•	•	•	•	•	•	•	•
Mokka	•	•	•	-	-	-	-	-	-
Active Heat	•	•	•	-	•	•	•	-	•
Nombre de recettes préprogrammées	63	63	64	-	-	-	-	-	-
Booster	•	•	•	•	•	•	•	•	•
FlexiCook	•	•	•	-	-	-	-	-	-
Fonctions du capteur									
Active Frying	•	•	•	-	-	-	-	-	-
Active Grilling	•	•	•	-	-	-	-	-	-
Données techniques et dimensions									
Largeur en mm	840	750	750	750	750	560	560	560	560
Profondeur en mm	490	480	480	480	480	480	480	480	480
Hauteur de montage (mm)	53	53	53	50	50	50	50	50	50
Valeur de raccordement totale en kW/V	11 kW / 230 V	7,4 kW / 230 V	7,4 kW / 230 V	7,2 kW / 230 V	7,2 kW / 230 V	7,2 kW / 230 V	7,2 kW / 230 V	7,2 kW / 220-240 W	7,2 kW / 230 V
Longueur de câble avec fiche (cm)	170	170	170	120	120	120	120	120	120

Aperçu des équipements pour tables de cuisson

	BQ 2330S NE	CTAR 8743/2 IN	ESIS 8641 NE	CTAR 7642 IN	CTAR 8640 IN	CTAR 6360 IN/1	ETK 5240 IN
Description							
Couleur du produit	-	Aluminium brossé	-	Cadres en acier inoxydable	Aluminium brossé	Aluminium brossé	Acier inoxydable
Cadres	Sans cadre	Cadres en profil	Sans cadre	Cadres plats	Cadres en profil	Cadres en profil	-
Nombre de résistances à rayonnement	-	4	4	4	4	2	2
Nombre de zones de cuisson à induction	2	-	-	-	-	-	-
Fonctionnement							
Type de commande	Touch Control	Touch Control	Touch Control	Touch Control	Touch Control	Touch Control	Interrupteurs situés en haut
Fonction Pause	-	•	•	-	-	-	-
Sécurité enfant	•	•	•	•	•	•	-
Minuteur	avec arrêt automatique	avec arrêt automatique	-	avec arrêt automatique	avec arrêt automatique	avec arrêt automatique	-
Nombre d'affichages de chaleur résiduelle	2	4	4	4	4	2	-
Fonctions							
Flexizones	-	-	-	-	-	-	-
Nombre de fonctions automatiques	2	-	-	-	-	-	-
Cuire	•	-	-	-	-	-	-
Faire frémir (mijoter)	-	•	-	-	-	-	-
Maintien au chaud	•	-	-	-	-	-	-
Mokka	-	-	-	-	-	-	-
Active Heat	-	-	-	-	-	-	-
Nombre de recettes préprogrammées							
Booster	•	-	-	-	-	-	-
FlexiCook	-	-	-	-	-	-	-
Fonctions du capteur							
Active Frying	-	-	-	-	-	-	-
Active Grilling	-	-	-	-	-	-	-
Données techniques et dimensions							
Largeur en mm	275	750	560	560	560	270	270
Profondeur en mm	490	490	490	490	490	490	490
Hauteur de montage (mm)	50	46	46	46	46	39	50
Valeur de raccordement totale en kW/V	3,6 kW / 220-240 W	7,0 kW / 220-240 W	6,4 kW / 230 W	6,3 kW / 230 W	6,2 kW / 220-230 W	2,9 kW / 230 W	2,9 kW / 230 W
Longueur de câble avec fiche (cm)	120	-	-	-	-	100	-



Plaque de cuisson à induction autonome EURO



BVH 92 2B K/1

Plaque de cuisson à induction avec hotte aspirante intégrée

Type de construction

- Sans cadre
- Plaque de cuisson avec hotte aspirante intégrée
- Commande Touch Control

Zones de cuisson

- 4 **zones de cuisson à induction** à commande électronique, avec niveau turbo, dont **deux Flexizones**
- **Flexi Duo** – zone de cuisson flexible
- **Avant gauche:** 19/21 cm Ø, 1665 Watt, **Booster** 1950 Watt
- **Avant droit:** 19/21 cm Ø, 1665 Watt, **Booster** 1950 Watt
- **Arrière gauche:** 19/21 cm Ø, 2700 Watt, **Booster** 3150 Watt
- **Arrière droit:** 19/21 cm Ø, 2700 Watt, **Booster** 3150 Watt

Équipement et confort

- Affichage numérique de la puissance réglée pour chaque zone de cuisson
- Minuterie pour chaque zone de cuisson avec arrêt automatique (1 - 99 min.)
- Sécurité enfant

Hotte aspirante

- Convient pour l'évacuation et la recirculation de l'air
- Commande électronique grâce à Touch Control
- Indicateur de saturation du filtre par LED
- Classe d'efficacité énergétique A¹
- Puissance du ventilateur en mode extraction: niveau normal max. **405 m³/h, niveau intensif 600 m³/h**
- Bruit de fonctionnement en mode évacuation: min. 46 – max. 71 dB/A

Données techniques

- Puissance électrique totale: 7,5 kW
- Dimensions de la découpe (l x p): 807x492 mm
- Hauteur de montage: 49 mm



CTAC 8905AFS AL

ActiveCook plaque de cuisson à induction mode (90 cm)

Type de construction

- Cadre profilé en aluminium avec facettes à l'avant
- Commande par curseur central avec contrôle tactile et **Text-Display**

Zones de cuisson


- 6 **zones de cuisson à induction** à commande électronique, avec niveau «faire fondre» et niveau turbo
- **TotalFlexi** – 4 zones de cuisson qui peuvent être combinées pour former une grande zone de cuisson et 2 zones de cuisson séparées
- Taille de chaque zone de cuisson Flexi: 256x185 mm (l x h) à 2500 Watt, **Booster** 3600 Watt
- **Avant gauche:** 14,5 cm Ø, 1200 Watt, **Booster** 1800 Watt
- **Arrière gauche:** 21 cm Ø, 2200 Watt, **Booster** 3000 Watt

Équipement et confort

- **Assistant de cuisine My Menu** avec instructions étape par étape pour 63 programmes de cuisson, y compris 5 fonctions automatiques: cuire, mijoter (faire frémir), maintien au chaud, faire fondre, mokka
- **ActiveHeat** – cuisson professionnelle, ébullition ou maintien au chaud avec des zones de température prédéfinies
- Avec fonction Mijoter pour cuire à un niveau de cuisson bas
- Programme à capteur: Active Frying, Active Grilling
- Auto-Sensor – le système de surveillance intelligent
- Affichage numérique de la puissance réglée pour chaque zone de cuisson
- Minuterie pour chaque zone de cuisson avec arrêt automatique (1 - 99 min.)
- Sécurité enfant

Données techniques

- Puissance électrique totale: 11 kW
- Dimensions extérieures (l x p): 860x510 mm
- Dimensions de la découpe (l x p): 840x490 mm
- Hauteur de montage: 53 mm



Sans cadre



Aluminium brossé

Plaque de cuisson à induction autonome EURO



CTAC 8780AFS NE

ActiveCook plaque de cuisson à induction mode (77 cm)

Type de construction

- Sans cadre
- Commande par curseur central avec contrôle tactile et **Text-Display**

Zones de cuisson

- 8 zones de cuisson à induction à commande électronique, pouvant être utilisées simultanément, avec niveau «faire fondre» et niveau turbo
- **TotalFlexi** – la totalité de la surface de cuisson peut être utilisée comme une seule zone de cuisson
- Taille de chaque zone de cuisson Flexi: 128 x185 mm (l x h) à 1250 Watt, Booster 1800 Watt

Équipement et confort

- **Assistant de cuisine My Menu** avec instructions étape par étape pour 63 programmes de cuisson, y compris 5 fonctions automatiques: cuire, mijoter (faire frémir), maintien au chaud, faire fondre, mokka
- **ActiveHeat** – cuisson professionnelle, ébullition ou maintien au chaud avec des zones de température prédéfinies
- Avec fonction Mijoter pour cuire à un niveau de cuisson bas
- Programme à capteur: Active Frying, Active Grilling
- Auto-Sensor – le système de surveillance intelligent
- Affichage numérique de la puissance réglée pour chaque zone de cuisson
- Minuterie pour chaque zone de cuisson avec arrêt automatique (1 - 99 min.)
- Sécurité enfant

Données techniques

- Valeur de raccordement totale: 7,4 kW
- Dimensions extérieures (l x p): 770 x 510 mm
- Dimensions de la découpe (l x p): 750 x 480 mm
- Hauteur de montage: 53 mm

Accessoires spéciaux, moyennant un supplément

- Fond de protection adapté SPA7750

CTAC 8780AFS AL

ActiveCook plaque de cuisson à induction mode (77 cm)

Type de construction

- Cadre profilé en aluminium avec facettes à l'avant
- Commande par curseur central avec contrôle tactile et **Text-Display**

Zones de cuisson

- 8 zones de cuisson à induction à commande électronique, pouvant être utilisées simultanément, avec niveau «faire fondre» et niveau turbo
- **TotalFlexi** – la totalité de la surface de cuisson peut être utilisée comme une seule zone de cuisson
- Taille de chaque zone de cuisson Flexi: 128 x185 mm (l x h) à 1250 Watt, Booster 1800 Watt

Équipement et confort

- **Assistant de cuisine My Menu** avec instructions étape par étape pour 63 programmes de cuisson, y compris 5 fonctions automatiques: cuire, mijoter (faire frémir), maintien au chaud, faire fondre, mokka
- **ActiveHeat** – cuisson professionnelle, ébullition ou maintien au chaud avec des zones de température prédéfinies
- Avec fonction Mijoter pour cuire à un niveau de cuisson bas
- Programme à capteur: Active Frying, Active Grilling
- Auto-Sensor – le système de surveillance intelligent
- Affichage numérique de la puissance réglée pour chaque zone de cuisson
- Minuterie pour chaque zone de cuisson avec arrêt automatique (1 - 99 min.)
- Sécurité enfant

Données techniques


- Valeur de raccordement totale: 7,4 kW
- Dimensions extérieures (l x p): 770 x 510 mm
- Dimensions de la découpe (l x p): 750 x 480 mm
- Hauteur de montage: 53 mm

Accessoires spéciaux, moyennant un supplément

- Fond de protection adapté SPA7750

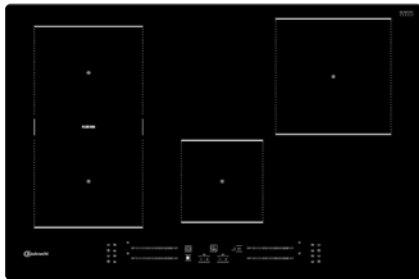


Sans cadre



Aluminium brossé

Plaque de cuisson à induction autonome EURO



BS 2677C AL

Plaque de cuisson à induction (77 cm)

Type de construction

- Cadres en profil
- Direct Access – Touch Control avec fonction curseur pour chaque zone de cuisson

Zones de cuisson

- **4 zones de cuisson à induction** à commande électronique, avec niveau «faire fondre» et niveau turbo, dont **une Flexizone**
- **Flexi Duo** – zone de cuisson flexible
- **Avant gauche:** 18/23 cm Ø, 1750 Watt, **Booster** 2200 Watt
- **Arrière gauche:** 18/23 cm Ø, 1750 Watt, **Booster** 2200 Watt
- **Arrière droit:** 21 cm Ø, 2100 Watt, **Booster** 3000 Watt
- **Avant:** 14,5 cm Ø, 1200 Watt, **Booster** 1600 Watt

Équipement et confort

- **My Menu** – 4 fonctions automatiques: cuire, mijoter (faire frémir), maintien au chaud, faire fondre
- Avec fonction Mijoter pour cuire à un niveau de cuisson bas
- Affichage numérique de la puissance réglée pour chaque zone de cuisson
- Minuterie pour chaque zone de cuisson avec arrêt automatique (1 - 99 min.)
- Sécurité enfant

Données techniques

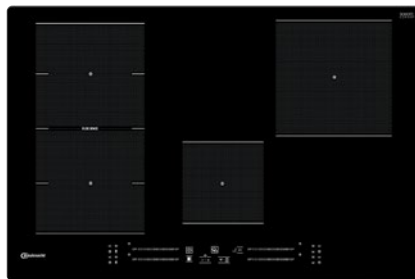
- Puissance électrique totale: 7,2 kW
- Dimensions extérieures (l x p): 778x518 mm
- Dimensions de la découpe (l x p): 750x480 mm
- Hauteur de montage: 50 mm

Accessoires spéciaux, moyennant un supplément

- Fond de protection adapté SPI7750



Aluminium brossé



BS 7277F NE

Plaque de cuisson à induction (77 cm)

Type de construction

- Sans cadre
- Direct Access – Touch Control avec fonction curseur pour chaque zone de cuisson

Zones de cuisson

- **4 zones de cuisson à induction** à commande électronique, avec niveau «faire fondre» et niveau turbo, dont **une Flexizone**
- **FlexiSpace** – zone de cuisson flexible
- **Avant gauche:** 19/22 cm Ø, 1750 Watt, **Booster** 2000 Watt
- **Arrière gauche:** 19/22 cm Ø, 1750 Watt, **Booster** 2000 Watt
- **Arrière droit:** 21 cm Ø, 2100 Watt, **Booster** 3000 Watt
- **Avant:** 14,5 cm Ø, 1200 Watt, **Booster** 1600 Watt

Équipement et confort

- **My Menu** – 4 fonctions automatiques: cuire, mijoter (faire frémir), maintien au chaud, faire fondre
- **ActiveHeat** – cuisson professionnelle, ébullition ou maintien au chaud avec des zones de température prédéfinies
- Avec fonction Mijoter pour cuire à un niveau de cuisson bas
- Affichage numérique de la puissance réglée pour chaque zone de cuisson
- Minuterie pour chaque zone de cuisson avec arrêt automatique (1 - 99 min.)
- Sécurité enfant
- Commande de la hotte aspirante DBHBS 92C LT X via HomeNet

Données techniques

- Puissance électrique totale: 7,2 kW
- Dimensions extérieures (l x p): 778x518 mm
- Dimensions de la découpe (l x p): 750x480 mm
- Hauteur de montage: 50 mm

Accessoires spéciaux, moyennant un supplément

- Fond de protection adapté SPI7750



Sans cadre



BS 1260F NE

Plaque de cuisson à induction (60 cm)

Type de construction

- Sans cadre
- Direct Access – Touch Control avec fonction curseur pour chaque zone de cuisson

Zones de cuisson

- **4 zones de cuisson à induction** à commande électronique, avec niveau «faire fondre» et niveau turbo, dont **deux Flexizones**
- **FlexiSpace** – zone de cuisson flexible
- **Avant gauche:** 19/20 cm Ø, 1750 Watt, **Booster** 2000 Watt
- **Avant droit:** 19/20 cm Ø, 1750 Watt, **Booster** 2000 Watt
- **Arrière gauche:** 19/20 cm Ø, 1750 Watt, **Booster** 2000 Watt
- **Arrière droit:** 19/20 cm Ø, 1750 Watt, **Booster** 2000 Watt

Équipement et confort

- **My Menu** – 4 fonctions automatiques: cuire, mijoter (faire frémir), maintien au chaud, faire fondre
- **ActiveHeat** – cuisson professionnelle, ébullition ou maintien au chaud avec des zones de température prédéfinies
- Avec fonction Mijoter pour cuire à un niveau de cuisson bas
- Affichage numérique de la puissance réglée pour chaque zone de cuisson
- Minuterie pour chaque zone de cuisson avec arrêt automatique (1 - 99 min.)
- Sécurité enfant

Données techniques

- Puissance électrique totale: 7,2 kW
- Dimensions extérieures (l x p): 598x518 mm
- Dimensions de la découpe (l x p): 560x480 mm
- Hauteur de montage: 50 mm


Accessoires spéciaux, moyennant un supplément

- Fond de protection adapté SPI6051



Sans cadre

Plaque de cuisson à induction autonome EURO



BS 2360F AL – Cadres en aluminium

Plaque de cuisson à induction (60 cm)

Type de construction

- Cadres en profil
- Direct Access – Touch Control avec fonction curseur pour chaque zone de cuisson

Zones de cuisson

- 4 **zones de cuisson à induction** à commande électronique, avec niveau «faire fondre» et niveau turbo, dont **deux Flexizones**
- **FlexiSpace** – zone de cuisson flexible
- **Avant gauche:** 19/20 cm Ø, 1750 Watt, **Booster** 2000 Watt
- **Avant droit:** 19/20 cm Ø, 1750 Watt, **Booster** 2000 Watt
- **Arrière gauche:** 19/20 cm Ø, 1750 Watt, **Booster** 2000 Watt
- **Arrière droit:** 19/20 cm Ø, 1750 Watt, **Booster** 2000 Watt

Équipement et confort

- **My Menu** – 4 fonctions automatiques: cuire, mijoter (faire frémir), maintien au chaud, faire fondre
- **ActiveHeat** – cuisson professionnelle, ébullition ou maintien au chaud avec des zones de température prédéfinies
- Avec fonction Mijoter pour cuire à un niveau de cuisson bas
- Affichage numérique de la puissance réglée pour chaque zone de cuisson
- Minuterie pour chaque zone de cuisson avec arrêt automatique (1 - 99 min.)
- Sécurité enfant

Données techniques


- Puissance électrique totale: 7,2 kW
- Dimensions extérieures (l x p): 598x518 mm
- Dimensions de la découpe (l x p): 560x480 mm
- Hauteur de montage: 50 mm

Accessoires spéciaux, moyennant un supplément

- Fond de protection adapté SPI6051



Aluminium brossé



BQ 5160S AL

Plaque de cuisson à induction (60 cm)

Type de construction

- Cadres en profil
- Commande Touch Control

Zones de cuisson

- 4 **zones de cuisson à induction** à commande électronique, avec niveau «faire fondre» et niveau turbo
- **Avant gauche:** 14,5 cm Ø, 1200 Watt, **Booster** 1600 Watt
- **Avant droit:** 18 cm Ø, 1800 Watt, **Booster** 2100 Watt
- **Arrière gauche:** 21 cm Ø, 2100 Watt, **Booster** 3000 Watt
- **Arrière droit:** 14,5 cm Ø, 1200 Watt, **Booster** 1600 Watt

Équipement et confort

- **My Menu** – 4 fonctions automatiques: cuire, mijoter (faire frémir), maintien au chaud, faire fondre
- Avec fonction Mijoter pour cuire à un niveau de cuisson bas
- Affichage numérique de la puissance réglée pour chaque zone de cuisson
- Minuterie pour chaque zone de cuisson avec arrêt automatique (1 - 99 min.)
- Sécurité enfant

Données techniques

- Puissance électrique totale: 7,2 kW
- Dimensions extérieures (l x p): 598 x 518 mm
- Dimensions de la découpe (l x p): 560 x 480 mm
- Hauteur de montage: 50 mm


Accessoires spéciaux, moyennant un supplément

- Fond de protection adapté SPI6051



Aluminium brossé

Plaque de cuisson à induction autonome EURO



BS 8460F NE

Plaque de cuisson à induction (60 cm)

Type de construction

- Sans cadre
- Direct Access – Touch Control avec fonction curseur pour chaque zone de cuisson

Zones de cuisson

- 4 **zones de cuisson à induction** à commande électronique, avec niveau «faire fondre» et niveau turbo, dont **une Flexizone**
- **FlexiSpace** – zone de cuisson flexible
- **Avant gauche:** 19/20 cm Ø, 1750 Watt, **Booster** 2000 Watt
- **Avant droit:** 14,5 cm Ø, 1200 Watt, **Booster** 1600 Watt
- **Arrière gauche:** 19/20 cm Ø, 1750 Watt, **Booster** 2000 Watt
- **Arrière droit:** 21 cm Ø, 2100 Watt, **Booster** 3000 Watt

Équipement et confort


- **My Menu** – 4 fonctions automatiques: cuire, mijoter (faire frémir), maintien au chaud, faire fondre
- **ActiveHeat** – cuisson professionnelle, ébullition ou maintien au chaud avec des zones de température prédéfinies
- Avec fonction Mijoter pour cuire à un niveau de cuisson bas
- Affichage numérique de la puissance réglée pour chaque zone de cuisson
- Minuterie pour chaque zone de cuisson avec arrêt automatique (1 - 99 min.)
- Sécurité enfant
- Commande de la hotte aspirante DBHBS 92C LT X via HomeNet

Données techniques

- Puissance électrique totale: 7,2 kW
- Dimensions extérieures (l x p): 598x518 mm
- Dimensions de la découpe (l x p): 560x480 mm
- Hauteur de montage: 50 mm

Accessoires spéciaux, moyennant un supplément

- Fond de protection adapté SPI6051



BQ 2530S NE

Plaque de cuisson à induction (30 cm)

Type de construction

- Sans cadre
- Commande Touch Control

Zones de cuisson

- 2 **zones de cuisson à induction** à commande électronique, avec niveau turbo
- **Avant:** 14,5 cm Ø, 1200 Watt, **Booster** 1600 Watt
- **Arrière:** 21 cm Ø, 2100 Watt, **Booster** 3000 Watt

Équipement et confort

- **My Menu** – 2 fonctions automatiques: cuire, maintien au chaud
- Affichage numérique de la puissance réglée pour chaque zone de cuisson
- Minuterie pour chaque zone de cuisson avec arrêt automatique (1 - 99 min.)
- Sécurité enfant

Données techniques

- Puissance électrique totale: 3,6 kW
- Dimensions extérieures (l x p): 284 x 510 mm
- Dimensions de la découpe (l x p): 275 x 490 mm
- Hauteur de montage: 50 mm

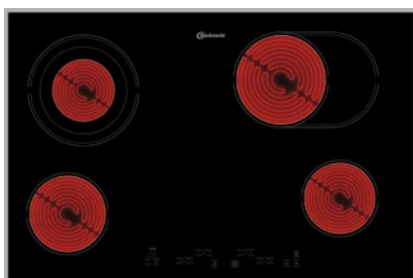


Sans cadre



Sans cadre

Plaque de cuisson vitrocéramique autonome EURO



CTAR 8743/2 IN

Plaque de cuisson vitrocéramique

Type de construction

- Cadres en profil
- Commande Touch Control

Zones de cuisson

- 4 zones de cuisson, niveau «faire fondre», dont 1 zone de cuisson double circuit sauteuse, 1 zone de cuisson double circuit pour sauteuse
- **Avant gauche:** 15,5 cm Ø, 1400 Watt
- **Avant droit:** 14,5 cm Ø, 1200 Watt
- **Arrière gauche:** 12/16,5/21 cm Ø, 800/1600/2300 Watt
- **Arrière droit:** 14,5/25 cm Ø, 1000/1800 Watt

Équipement et confort

- Avec fonction Mijoter pour cuire à un niveau de cuisson bas
- Affichage numérique de la puissance réglée pour chaque zone de cuisson
- Minuterie pour chaque zone de cuisson avec arrêt automatique (1 - 99 min.)
- Fonction Pause
- Sécurité enfant

Données techniques

- Puissance électrique totale: 7,0 kW
- Dimensions de la découpe (l x p): 750x490 mm
- Hauteur de montage: 46 mm



ESIS 8641 NE

Plaque de cuisson vitrocéramique (60 cm)

Type de construction

- Sans cadre

Zones de cuisson

- 4 zones de cuisson SprintStar, niveau «faire fondre», dont 1 zone de cuisson double circuit
- **Avant gauche:** 14,5 cm Ø, 1200 Watt
- **Avant droit:** 18 cm Ø, 1700 Watt
- **Arrière gauche:** 12/16,5/21 cm Ø, 800/1600/2300 Watt
- **Arrière droit:** 14,5 cm Ø, 1200 Watt

Équipement et confort

- Fonction Pause
- Très bonne efficacité de cuisson avec les zones de cuisson SprintStar
- Sécurité enfant

Données techniques

- Puissance électrique totale: 6,4 kW
- Dimensions extérieures (l x p): 580x510 mm
- Dimensions de la découpe (l x p): 560x490 mm
- Hauteur de montage: 46 mm



CTAR 7642 IN

Plaque de cuisson vitrocéramique (60 cm)

Type de construction

- Cadres plats
- Commande Touch Control

Zones de cuisson

- 4 zones de cuisson, dont 1 zone de cuisson double circuit DUO, 1 zone de cuisson double circuit sauteuse
- **Avant gauche:** 14,5 cm Ø, 1200 Watt
- **Avant droit:** 14,5/25 cm Ø, 1000/1800 Watt
- **Arrière gauche:** 12/21 cm Ø, 750/2100 Watt
- **Arrière droit:** 14,5 cm Ø, 1200 Watt

Équipement et confort

- Affichage numérique de la puissance réglée pour chaque zone de cuisson
- Minuterie pour chaque zone de cuisson avec arrêt automatique (1 - 99 min.)
- Sécurité enfant
- Arrêt automatique de sécurité en fonction de la puissance

Données techniques

- Puissance électrique totale: 6,3 kW
- Dimensions extérieures (l x p): 580x510 mm
- Dimensions de la découpe (l x p): 560x490 mm
- Hauteur de montage: 46 mm



Aluminium brossé




Sans cadre



Cadres en acier inoxydable

Plaque de cuisson vitrocéramique et domino autonome EURO



CTAR 8640 IN

Plaque de cuisson vitrocéramique (60 cm)

Type de construction

- Cadres plats
- Commande Touch Control

Zones de cuisson


- 4 zones de cuisson
- **Avant gauche:** 18 cm Ø, 1700 Watt
- **Avant droit:** 14,5 cm Ø, 1200 Watt
- **Arrière gauche:** 21 cm Ø, 2100 Watt
- **Arrière droit:** 14,5 cm Ø, 1200 Watt

Équipement et confort

- Affichage numérique de la puissance réglée pour chaque zone de cuisson
- Minuterie pour chaque zone de cuisson avec arrêt automatique (1 - 99 min.)
- Sécurité enfant
- Arrêt automatique de sécurité en fonction de la puissance

Données techniques

- Puissance électrique totale: 6,2 kW
- Dimensions extérieures (l x p): 580x510 mm
- Dimensions de la découpe (l x p): 560x490 mm
- Hauteur de montage: 46 mm



CTAR 6360 IN/1

Plaque de cuisson vitrocéramique (30 cm)

Type de construction

- Cadres en profil
- Commande Touch Control

Zones de cuisson

- 2 zones de cuisson, dont 1 zone de cuisson double circuit DUO
- **Avant:** 14,5 cm Ø, 1200 Watt
- **Arrière:** 18 cm Ø, 1700 Watt

Équipement et confort

- Affichage numérique de la puissance réglée pour chaque zone de cuisson
- Minuterie pour chaque zone de cuisson avec arrêt automatique (1 - 99 min.)
- Sécurité enfant

Données techniques

- Puissance électrique totale: 2,9 kW
- Dimensions extérieures (l x p): 289x515 mm
- Dimensions de la découpe (l x p): 270x490 mm
- Hauteur de montage: 39 mm



ETK 5240 IN

Acier inoxydable (30 cm)

Type de construction

- Table de cuisson en acier inoxydable de haute qualité
- Interrupteurs situés en haut

Zones de cuisson

- 2 zones de cuisson SprintStar
- **Avant:** 14,5 cm Ø, 1200 Watt
- **Arrière:** 18 cm Ø, 1700 Watt

Équipement et confort

- Très bonne efficacité de cuisson avec les zones de cuisson SprintStar

Données techniques

- Puissance électrique totale: 2,9 kW
- Dimensions extérieures (l x p): 288x510 mm
- Dimensions de la découpe (l x p): 270x490 mm
- Hauteur de montage: 50 mm



Cadres en acier inoxydable




Aluminium brossé





Acier inoxydable


Glossaire

Points forts plaque de cuisson


 **ActiveFrying & ActiveGrilling**
Les capteurs intégrés dans les bobines d'induction déterminent en permanence la température dans et autour de l'ustensile de cuisson, régulent et maintiennent automatiquement le niveau de puissance approprié pour le mode de préparation choisi. Ainsi, le parfait steak grillé et les parfaites pommes de terre rôties sont toujours réussis.


 **ActiveHeat**
La surface de cuisson peut être divisée en quatre zones de température différentes, ce qui vous permet de régler la température en déplaçant simplement les casseroles entre les zones de cuisson, sans avoir à modifier le réglage sur l'écran.


 **AssistedDisplay**
L'écran textuel intuitif vous guide pas à pas dans votre préparation et est équipé d'un curseur central pour le réglage de la température.


 **Fonctions automatiques**
La plaque de cuisson à induction règle automatiquement la bonne température pour la fonction de cuisson prédéfinie. Lorsque la fonction de cuisson est activée, le capteur intégré avertit par un signal sonore et réduit automatiquement la température de cuisson afin d'éviter une surcuisson.


 **Bauknecht Home Net**
Bauknecht Home Net est la nouvelle application permettant de commander vos appareils ménagers Bauknecht. Commandez facilement vos appareils ménagers via votre smartphone ou votre tablette et économisez ainsi du temps et de l'énergie. Que vous souhaitiez tester de nouvelles recettes ou préchauffer votre four confortablement installé dans votre canapé, avec la nouvelle application Bauknecht c'est possible. Profitez des fonctions supplémentaires qui ne sont pas disponibles sur les produits traditionnels.

 **Booster**
Des résultats parfaits plus rapidement: avec le booster, les casseroles et les poêles chauffent plus rapidement et plus efficacement.


 **Zone de cuisson à double circuit**
Une flexibilité maximale: une zone de cuisson qui peut être utilisée au choix avec des ustensiles de cuisson de 12 cm, 16,5 cm ou 21 cm de diamètre.


 Le **degré de séparation des graisses** désigne l'efficacité du filtre à graisses à filtrer les impuretés des vapeurs de cuisson.

 **FlexiCook**
Cuisiner sur des zones de cuisson variables est désormais possible grâce à FlexiCook.


 **Flexi Duo**
Les nouvelles plaques de cuisson Flexi Duo sont équipées de deux bobines d'induction comprimées qui peuvent être connectées ensemble si nécessaire. Cela permet, par exemple, de chauffer uniformément une sauteuse ou de déplacer des casseroles.


 **Flexi Space**
Les nouvelles plaques de cuisson Flexi Space sont équipées de quatre bobines d'induction ovales. La Flexizone améliorée convainc par une détection plus précise des casseroles et une répartition optimale de la chaleur. Chaque zone de cuisson peut être contrôlée par un curseur.


 **Classe d'efficacité fluidodynamique**
L'efficacité fluidodynamique désigne la consommation d'énergie nécessaire à l'extraction de l'air vicié.

 **Induction**
La chaleur est produite là où elle est nécessaire: directement dans le fond de la casserole et non sur la plaque de cuisson.

 **Sécurité enfant**
Bloque l'électronique de la plaque de cuisson et empêche ainsi toute modification des réglages.


 **Assistant culinaire**
L'assistant culinaire vous aide à préparer vos plats grâce à 63 combinaisons possibles. Il vous guide pas à pas dans la préparation pour des résultats culinaires parfaits.


 **My Menu**
My Menu permet de personnaliser ses programmes de cuisson sauvegardés. Vous pouvez ainsi définir vos préférences en matière de préparation des aliments dans un déroulement de programme personnel. Pour des résultats de cuisson qui correspondent exactement à vos goûts.


 **Fonction Pause**
Activation en une seule fois: Les zones de cuisson actives passent au niveau de maintien au chaud et s'éteignent complètement après 30 minutes. Appuyer une nouvelle fois dans les 30 minutes: le niveau de puissance initial est rétabli.

 **Technologie à capteurs**
La fonction Sensor permet une montée rapide de l'ébullition sans déborder. Dès que le point d'ébullition est atteint, un signal sonore retentit et la zone de cuisson bascule automatiquement sur la fonction «mijoter».

 **Minuteur**
Minuteur avec arrêt automatique.

 **TotalFlexi**
Grâce aux 8 bobines d'induction séparées, vous pouvez utiliser la plaque de cuisson comme une seule grande zone de cuisson avec un niveau de température uniforme ou vous pouvez utiliser jusqu'à 8 zones de cuisson séparément avec différents niveaux de température.

 **Touch Control**
Contrôle du panneau de commande du bout des doigts.

 **Zone à double circuit pour les grandes casseroles et grandes poêles**
Utilisez différentes tailles de casseroles et de poêles, en fonction de vos besoins. Que ce soit pour le wok ou la poêle à paella, la zone double circuit peut facilement être étendue en une grande zone de cuisson.



LES NOUVELLES HOTTES ASPIRANTES BAUKNECHT. Moins d'odeurs, plus de plaisir.

Avec les hottes aspirantes de Bauknecht, cuisiner est désormais un plaisir encore plus grand. Découvrez à quel point les hottes d'aujourd'hui peuvent être silencieuses et efficaces.



Écran SmartSelect

L'écran SmartSelect vous permet de choisir facilement le niveau de puissance approprié. Il vous suffit d'appuyer sur l'une des icônes, par exemple Saisir, pour régler la puissance optimale de la hotte. L'interface utilisateur en verre est facile à nettoyer.



Aspiration périphérique

Les hottes aspirantes à aspiration périphérique éliminent les vapeurs de cuisson et les odeurs de manière plus efficace que toutes les autres hottes aspirantes. Grâce à la fente étroite dans le corps de la hotte, l'air au-dessus de la plaque de cuisson est aspiré à une vitesse plus élevée. L'effet est donc particulièrement puissant et, au plus tard lors du premier nettoyage, les surfaces lisses deviennent un avantage.



Contrôle du bruit

Les hottes aspirantes Bauknecht ont jusqu'à quatre niveaux de bruit très bas. Il suffit d'appuyer légèrement sur un bouton pour passer au réglage le plus silencieux.

Aperçu des hottes aspirantes EURO

	90 cm	60 cm
HOTTES MURALES	 <p>DBHBS 93 LL X</p>	 <p>DBHBS 63 LL IX</p>
HOTTE PLATE		 <p>DBAH 65 LM X DBAH 62 LT X</p>
HOTTE COMPACTE		 <p>DC 5460 IN/1</p>
HOTTE ENCASTRABLE		 <p>DNG 5360 IN-2</p>

Aperçu des hottes aspirantes SMS

	55 cm
HOTTE PLATE	 <p>BAHTT 55 LM G</p>

Aperçu des équipements pour hottes aspirantes

	DBHS 93 LL X	DBHS 63 LL X	DNG 5360 IN 2	DBAH 62 LT X	DBAH 65 LM X	BAHTT 55 LM G	DC 5460 IN 1
Description							
Couleur du produit	Acier inoxydable	Acier inoxydable	Acier inoxydable	Gris	Gris argenté	Couleur inox	Acier inoxydable
Type de construction	Hotte murale	Hotte murale	Hotte encastrable	Hotte plate	Hotte plate	Hotte plate	Compact
A extraction/recyclage	•/•	•/•	•/•	•/•	•/•	•/•	•/•
Équipement							
Niveaux d'aspiration	4	4	3	3	3	3	3
Booster	-	•	-	•	-	-	-
Type d'élément de commande	Boutons-poussoirs légers	Boutons-poussoirs légers	Boutons-poussoirs légers	Boutons-poussoirs légers	Bouton à course courte	Bouton à course courte	Interrupteur à glissière
Minuteur	-	-	-	-	-	-	-
Témoins de contrôle	-	-	-	-	-	-	-
Caractéristiques de l'air extrait							
Hotte à extraction - puissance min. du ventilateur m ³ /h	115	115	240	240	224	224	135
Hotte à extraction - puissance max. du ventilateur au niveau normal m ³ /h	448	448	610	515	448	448	336
Hotte à extraction - puissance boost du ventilateur m ³ /h	735	735	-	625	-	-	-
Hotte à extraction - niveau sonore en dB(A) minimum	31	31	48	47	48	48	48
Hotte à extraction - niveau sonore en dB(A) maximum	60	60	68	63	62	62	69
Classification							
Classe d'efficacité fluidodynamique	B	B	A	A	E	E	E
Classe d'efficacité d'éclairage	A	A	A	D	D	D	D
Classe de séparation des graisses	B	B	C	C	C	C	C
Consommation énergétique annuelle (kWh)	63.7	63.7	52	44.1	85.8	85.8	97.5
Dimensions							
Hauteur totale max. de l'appareil, conduit compris (mm)	1147	1147	-	-	-	-	-
Largeur en mm	898	598	599	598	598	547	599
Profondeur en mm	450	450	280	281	282	281	510
Profondeur entièrement déployée	-	-	-	436	437	-	-
Distance minimale entre la hotte et la cuisinière électrique (mm)	500	500	430	430	430	43	500
Distance minimale entre la hotte et la plaque de cuisson au gaz (mm)	650	650	650	650	650	65	650
Longueur de câble avec fiche (cm)	150	150	150	150	150	150	150
Type de câble	Fiche suisses	Fiche suisses	Fiche suisses	Fiche suisses	Fiche suisses	Fiche suisses	Fiche suisses
Raccordement électrique							
Tension	220-240	220-240	220-240	220-240	220-240	220-240	220-240
Fréquence	50-60	50-60	50	50-60	50	50-60	50-60
Valeur de raccordement totale en kW/V	255	255	206	206	186	186	166
Puissance totale de tous les moteurs (W)	250	250	200	200	180	180	160
Eclairage							
Type d'éclairage	LED	LED	LED	LED	LED	LED	LED
Nombre d'ampoules	2	2	2	2	2	2	2
Eclairage en Watt par ampoule	2,5	2,5	3	3	3	3	3
Accessoires							
Nombre de filtres à graisse	3	2	1	2	2	2	1
Matériau du filtre à graisse	Acier inoxydable	Acier inoxydable	Aluminium	Aluminium	Aluminium	Aluminium	Aluminium
Filtre à graisse lavable	•	•	•	•	•	•	•
Accessoires spéciaux							
Description du filtre à charbon actif	AMC 027	KIT FC 15	-	AMC 100	AMC 100	AMC 100	KIT GF 48
Nombre de filtres à charbon	1	1	1	1	1	1	1
Filtre à charbon actif lavable	-	-	-	-	-	-	-

Hottes murales EURO



DBHBS 93 LL X

Hotte aspirante (murale/90cm)

Forme de construction

- Hotte murale en acier inoxydable de haute qualité pour un montage direct au mur
- Convient pour l'évacuation et la recirculation de l'air
- Conduit en inox

Équipement et confort

- 1 moteur de ventilateur puissant, 4 niveaux de puissance, y compris le niveau intensif
- Commande par boutons-poussoirs
- Éclairage de la table de cuisson LED, 2x2,5 Watt
- Indicateur de saturation du filtre par LED

Accessoires

- 3 filtres à graisse en acier inoxydable, lavables
- Clapet anti-retour pour l'extraction d'air
- Matériel de montage et de fixation, y compris la gaine

Disponible en tant qu'accessoire spécial

- Filtre à charbon actif pour recyclage de l'air AMC 027

Données techniques

- Classe d'efficacité énergétique B¹
- Consommation énergétique annuelle: 63,7 kWh
- Puissance du ventilateur en mode extraction: **niveau normal max. 448 m³/h, niveau intensif 735 m³/h**
- Bruit de fonctionnement en mode évacuation: min. 31 – max. 72 dB(A)
- Raccord d'extraction d'air Ø 150 mm
- Hauteur totale de l'appareil réglable entre 619 et 1147 mm
- Dimensions extérieures (h x l x p): 1147x898x450 mm

Distance minimale par rapport à une plaque de cuisson électrique 500 mm

Distance minimale par rapport à une plaque de cuisson au gaz 650 mm



Acier inoxydable



DBHBS 63 LL IX

Hotte aspirante (murale/60cm)

Forme de construction

- Hotte murale en acier inoxydable de haute qualité pour un montage direct au mur
- Convient pour l'évacuation et la recirculation de l'air
- Conduit en inox

Équipement et confort

- 1 moteur de ventilateur puissant, 4 niveaux de puissance, y compris le niveau intensif
- Commande par boutons-poussoirs
- Éclairage de la table de cuisson LED, 2x2,5 Watt
- Indicateur de saturation du filtre par LED

Accessoires

- 2 filtres à graisse en acier inoxydable, lavables
- Clapet anti-retour pour l'extraction d'air
- Matériel de montage et de fixation, y compris la gaine

Disponible en tant qu'accessoire spécial

- Filtre à charbon actif pour recyclage de l'air AMC 027

Données techniques

- Classe d'efficacité énergétique B¹
- Consommation énergétique annuelle: 63,7 kWh
- Puissance du ventilateur en mode extraction: **niveau normal max. 448 m³/h, niveau intensif 735 m³/h**
- Bruit de fonctionnement en mode évacuation: min. 31 – max. 72 dB(A)
- Raccord d'extraction d'air Ø 150 mm
- Hauteur totale de l'appareil réglable entre 706 et 1147 mm
- Dimensions extérieures (h x l x p): 619 x 598 x 450 mm

Distance minimale par rapport à une plaque de cuisson électrique 500 mm

Distance minimale par rapport à une plaque de cuisson au gaz 650 mm



Acier inoxydable

Hotte encastrable et hotte plate EURO



DNG 5360 IN-2

Hotte aspirante (encastrable/60cm)

Forme de construction

- Hotte intégrée, à installer entre deux armoires
- Convient pour l'évacuation et la recirculation de l'air

Équipement et confort

- 2 moteurs de ventilateur puissants, 3 niveaux de puissance
- Éclairage de la table de cuisson LED, 2x3 Watt

Accessoires

- 1 filtre à graisse en aluminium, lavable

Données techniques

- Classe d'efficacité énergétique B¹
- Consommation énergétique annuelle: 52 kWh
- Puissance du ventilateur en mode extraction: **niveau normal max. 610 m³/h**
- Bruit de fonctionnement en mode évacuation: min. 48 – max. 68 dB/A
- Raccord d'extraction d'air Ø 150 mm
- Dimensions extérieures (h x l x p): 428x599x280 mm



DBAH 62 LT X

Hotte aspirante (plate/60cm)

Forme de construction

- Hotte à façade plate, à installer dans un meuble supérieur de hotte plate
- Convient pour l'évacuation et la recirculation de l'air

Équipement et confort

- 1 moteur de ventilateur puissant, 3 niveaux de puissance, y compris le niveau intensif
- Commande par boutons-poussoirs
- Éclairage de la table de cuisson LED, 2x3 Watt

Accessoires

- 2 filtres à graisse en aluminium, lavables
- 1 filtre à charbon actif pour recyclage de l'air
- Panneau décoratif en acier inoxydable inclus
- Clapet anti-retour pour l'extraction d'air
- Matériel de montage et de fixation

Disponible en tant qu'accessoire spécial

- Filtre à charbon actif pour recyclage de l'air AMC 100
- Façade blanche FBL 560 WS
- Façade noire FBL 560 SW

Données techniques

- Classe d'efficacité énergétique A¹
- Consommation énergétique annuelle: 44,1 kWh
- Puissance du ventilateur en mode extraction: **niveau normal max. 515 m³/h, niveau intensif 625 m³/h**
- Bruit de fonctionnement en mode évacuation: min. 47 – max. 67 dB(A)
- Raccord d'extraction d'air Ø 150 mm
- Dimensions extérieures (h x l x p): 396x598x281 mm

Distance minimale par rapport à une plaque de cuisson électrique 430 mm

Distance minimale par rapport à une plaque de cuisson au gaz 650 mm



Acier inoxydable

Distance minimale par rapport à une plaque de cuisson électrique 430 mm

Distance minimale par rapport à une plaque de cuisson au gaz 650 mm



Gris

¹ Classes d'efficacité énergétique de A+++ à D

Hottes plates EURO/SMS



DBAH 65 LM X

Hotte aspirante (plate/60cm)

Forme de construction

- Hotte à façade plate, à installer dans un meuble supérieur de hotte plate
- Convient pour l'évacuation et la recirculation de l'air

Équipement et confort

- 1 moteur de ventilateur puissant, 3 niveaux de puissance
- Commande par boutons-poussoirs
- Éclairage de la table de cuisson LED, 2x3 Watt

Accessoires

- 2 filtres à graisse en aluminium, lavables
- Panneau décoratif en acier inoxydable inclus
- Clapet anti-retour pour l'extraction d'air
- Matériel de montage et de fixation

Disponible en tant qu'accessoire spécial

- Filtre à charbon actif pour recyclage de l'air AMC 100
- Façade blanche FBL 560 WS
- Façade noire FBL 560 SW

Données techniques

- Classe d'efficacité énergétique D¹
- Consommation énergétique annuelle: 85,8 kWh
- Puissance du ventilateur en mode extraction: **niveau normal max. 448 m³/h**
- Bruit de fonctionnement en mode évacuation: min. 48 – max. 62 dB(A)
- Raccord d'extraction d'air Ø 150 mm
- Dimensions extérieures (h x l x p): 396x598x282 mm

Distance minimale par rapport à une plaque de cuisson électrique 430 mm

Distance minimale par rapport à une plaque de cuisson au gaz 650 mm



Gris argenté



BAHTT 55 LM G

Hotte aspirante (plate/55cm)

Forme de construction

- Hotte à façade plate, à installer dans un meuble supérieur de hotte plate
- Convient pour l'évacuation et la recirculation de l'air

Équipement et confort

- 1 moteur de ventilateur puissant, 3 niveaux de puissance
- Contrôle par bouton-poussoir à course courte
- Éclairage de la table de cuisson LED, 2x3 Watt
- Indicateur de saturation du filtre par LED

Accessoires

- 2 filtres à graisse en aluminium, lavables

Disponible en tant qu'accessoire spécial

- Filtre à charbon actif pour recyclage de l'air AMC 100

Données techniques

- Classe d'efficacité énergétique D¹
- Consommation énergétique annuelle: 85,8 kWh
- Puissance du ventilateur en mode extraction: **niveau normal max. 448 m³/h**
- Bruit de fonctionnement en mode évacuation: min. 48 – max. 62 dB(A)
- Raccord d'extraction d'air Ø 150 mm
- Dimensions extérieures (h x l x p): 428x547x281 mm

Distance minimale par rapport à une plaque de cuisson électrique 430 mm

Distance minimale par rapport à une plaque de cuisson au gaz 650 mm



Couleur inox

¹ Classes d'efficacité énergétique de A+++ à D

Hotte compacte EURO



DC 5460 IN/1

Hotte aspirante (à monter sous un meuble haut/60cm)

Forme de construction

- Hotte aspirante compacte, en acier inoxydable à monter sous un meuble haut ou directement au mur
- Convient pour l'évacuation et la recirculation de l'air

Équipement et confort

- 1 moteur de ventilateur puissant, 3 niveaux de puissance
- Commande via des interrupteurs à coulisse
- Éclairage de la table de cuisson LED, 2x3 Watt

Accessoires

- 1 filtre à graisse en aluminium, lavable
- Matériel de montage et de fixation

Disponible en tant qu'accessoire spécial

- Filtre à charbon actif pour recyclage de l'air KIT GF 48
- Cape de cheminée pour l'extraction de l'air: AMC 858 IX

Données techniques

- Classe d'efficacité énergétique D¹
- Consommation énergétique annuelle: 97,5 kWh
- Puissance du ventilateur en mode extraction: **niveau normal max. 336 m³/h**
- Bruit de fonctionnement en mode évacuation: min. 48 – max. 69 dB/A
- Dimensions extérieures (h x l x p): 133x599x510 mm

Distance minimale par rapport à une plaque de cuisson électrique 500 mm

Distance minimale par rapport à une plaque de cuisson au gaz 650 mm



Acier inoxydable

Points forts des hottes aspirantes



Booster

Active le niveau de puissance le plus élevé du ventilateur d'extraction, éliminant ainsi les odeurs et les vapeurs particulièrement intenses en un temps record.



Classes d'efficacité énergétique A

La deuxième meilleure classe d'efficacité énergétique pour les appareils thermiques.



Télécommande

Sélection pratique de 4 vitesses de ventilation, fonction d'éclairage, arrêt automatique du ventilateur, y compris fonction marche / arrêt.



Le degré de séparation des graisses

désigne l'efficacité du filtre à graisses à filtrer les impuretés des vapeurs de cuisson.



Classe d'efficacité fluidodynamique

L'efficacité fluidodynamique désigne la consommation d'énergie nécessaire à l'extraction de l'air vicié.



Contrôle du bruit

Les hottes aspirantes Bauknecht disposent de quatre niveaux de bruit très silencieux.

Il suffit d'appuyer légèrement sur un bouton pour passer au réglage le plus silencieux.



Lumière LED

De nombreuses hottes aspirantes de Bauknecht assurent non seulement le meilleur éclairage possible de la surface de cuisson grâce à un éclairage LED innovant, mais créent également une ambiance agréable dans toute la cuisine grâce à différentes variantes de couleurs.



Aspiration périphérique

Particulièrement efficace, silencieuse et facile à nettoyer.



SmartSelect

L'écran SmartSelect vous permet de choisir facilement le niveau de puissance approprié. Il vous suffit d'appuyer sur l'une des icônes pour régler la puissance optimale de la hotte.

¹ Classes d'efficacité énergétique de A+++ à D

RÉFRIGÉRATION





TOTAL NO FROST RÉFRIGÉRATEURS COMBINÉS

L'endroit sain pour conserver vos aliments préférés au quotidien.



Qu'est-ce qui fait qu'un bon repas est un repas sain?

Pour rester bons et sains, les aliments doivent être conservés frais, du moment où ils sont produits jusqu'au moment où vous les consommez. C'est ce que permettent des technologies innovantes comme le Food Care System, avec des fonctions comme l'Active Oxygen, qui garantit des conditions de stockage toujours parfaites.



Une technologie de pointe pour une fraîcheur prolongée jusqu'à 15 jours¹.

Profitez d'une fraîcheur longue durée grâce au nouveau Food Care Systems. Une synergie parfaite de différentes technologies préserve la fraîcheur et le goût de vos aliments.



Technologie Active Oxygen.

La meilleure façon de conserver la fraîcheur des aliments est de les stocker dans un réfrigérateur où la qualité de l'air est élevée. Le nouveau réfrigérateur Total NoFrost offre cet environnement idéal et sain, grâce à Active Oxygen:

une technologie innovante qui libère des molécules d'oxygène actif à l'intérieur du réfrigérateur, réduisant ainsi les bactéries et les virus jusqu'à 99 %². De cette manière, la qualité générale de l'air est améliorée, la fraîcheur des aliments est préservée plus longtemps et les mauvaises odeurs sont réduites.

¹Basé sur des tests internes de perte de poids et de qualité visuelle, en tenant compte des fruits et légumes courants.

² Test virucide sur le terrain réalisé par Notovir srl conformément aux directives BPR, Vol. II Parts B+C, v. 3.0 avr. 2018, impliquant le coronavirus humain OC43 pendant 24 heures à 4°C. Les résultats concernent le norovirus murin et le norovirus humain.

Profitez d'une fraîcheur prolongée jusqu'à 15 jours¹.



ULTRA FRESH ZONE+

Le tiroir Ultra Fresh Zone+ dispose d'un régulateur d'humidité qui vous permet de régler facilement le climat de fraîcheur idéal pour conserver les fruits et légumes jusqu'à 15 jours¹ de plus.



La température parfaite pour tous vos aliments.



MULTI FRESH ZONE

La Multi Fresh Zone est un tiroir qui permet de choisir entre trois températures. A l'aide d'un régulateur rotatif, les conditions parfaites sont créées pour la conservation des produits laitiers, du poisson et de la viande ou des fruits et légumes.



DELI ZONE

La Deli Zone offre un espace supplémentaire² pour stocker vos aliments préférés de manière claire. Les pâtes fraîches, les desserts, les crèmes ou les sauces sont parfaitement conservés et gardent leur consistance.

¹Basé sur des tests internes de perte de poids et de qualité visuelle, en tenant compte des fruits et légumes courants.
² Disponible uniquement dans les modèles avec la dimension de niche 20M.

Les technologies les plus avancées pour une conservation sûre et saine.



MULTICOOL FLOW

Les orifices de sortie situés sur les tablettes supérieure et centrale répartissent l'air frais de manière uniforme et assurent un stockage et un rétablissement rapides et efficaces de la température.



TOTAL NO FROST

L'air est réparti de manière contrôlée et uniforme dans tout l'intérieur. Il n'est donc plus nécessaire de dégivrer votre congélateur.



TECHNOLOGIE ACTIVE FRESH

Rétablit plus rapidement la température après l'ouverture de la porte.



COMPRESSEUR ACTIVE INVERTER

Minimise les variations de température et convainc par un fonctionnement moins bruyant et une consommation d'énergie réduite.



STOPFROST

Grâce à la technologie StopFrost, vous pouvez facilement décongeler le compartiment congélateur en minute seulement. La plaque StopFrost amovible recueille le givre qui se forme et peut ensuite être facilement retiré.

Cela vous permet non seulement de gagner du temps mais aussi de consommer moins d'énergie.



ACTIVE FREEZE

Minimise les variations de température après l'ouverture. Vos aliments se conservent ainsi plus longtemps et sont protégés contre les brûlures de congélation.



SETMO-QUICK

Rend l'installation de votre réfrigérateur ou congélateur Bauknecht aussi simple et sans stress que possible. Avec le système d'encastrement intelligent SETMO-QUICK, vous jouez la carte de la sécurité: l'ancienne façade du meuble s'adapte sans problème au nouvel appareil.



RÉFRIGÉRATION ET CONGÉLATION RÉGLABLES SÉPARÉMENT

Les compartiments de réfrigération et de congélation des réfrigérateurs combinés Bauknecht peuvent être réglés séparément, ce qui est pratique lorsque vous partez en vacances, par exemple.



Facilement intégrables à la bonne place.

Les réfrigérateurs combinés Bauknecht sont disponibles dans de nombreuses hauteurs différentes pour les **niches d'encastrement 14M, 16M, 18M et 20M**. Le plus grand réfrigérateur combiné du marché, d'une hauteur de **194 cm**, utilise de manière optimale le petit espace situé en dessous et au-dessus du réfrigérateur encastré dans l'armoire. Vous disposez ainsi de plus d'espace pour réfrigérer.



TABLETTE PORTE-BOUTEILLES
Un maintien sûr grâce à un porte-bouteilles de haute qualité pouvant accueillir jusqu'à 5 bouteilles.



ÉTAGÈRE EN VERRE DIVISIBLE
pour le rangement d'objets encombrants:



1. Complètement déployée pour une utilisation quotidienne.



2. Semi-déployée pour les objets plus hauts, comme les bouteilles et les pichets.



3. Complètement replié pour les casseroles ou les gros objets.



COMPARTIMENTS DE PORTE FLEXIBLES
Flexibilité maximale grâce aux compartiments de porte réglables.



EASY FIND TRAY
Étagère extractible dans la partie congélateur pour plus de clarté.







OPEN SPACE
Pour le stockage d'objets particulièrement grands ou volumineux en retirant les deux tiroirs inférieurs.



TIROIR DE CONGÉLATION
Pour congeler rapidement les aliments frais et conserver de manière optimale les produits surgelés.



Aperçu réfrigérateurs et congélateurs EURO

Hauteur de niche	19M (194cm)	18M (177,6 cm)	16M (158 cm)
RÉFRIGÉRATEURS COMBINÉS	 <p>KGIP 28882</p>	 <p>KGIS 28833 KGIC 28702 KGIP 28802 / KGIP 2880 LH2 KGIE 28502 / KGIE 2850 LH2 KGITN 28253 KGITN 28254</p>	 <p>KGIS 26802 / KGIS 2680 LH2 KDI 26502 / KDI2 2650 LH2</p>
RÉFRIGÉRATEURS AVEC COMPARTIMENT CONGÉLATEUR INTÉGRÉ		 <p>KVIS 28613 KVIS 28702 KVI 28512 / KVI 2851 LH2</p>	
RÉFRIGÉRATEURS SANS COMPARTIMENT CONGÉLATEUR- (COOLER)			

Aperçu réfrigérateurs et congélateurs EURO

Hauteur de niche	12M (122,1cm)	9M (87,4 cm)
RÉFRIGÉRATEURS COMBINÉS		
RÉFRIGÉRATEURS AVEC COMPARTIMENT CONGÉLATEUR INTÉGRÉ	 <p data-bbox="363 1232 544 1283">KVIE 22633 / KVIE 2263 LH3 KVIE 22812 / KVIE 2281 LH2 KVIE 22522 / KVIE 2252 LH2</p>	 <p data-bbox="727 1232 892 1267">KVIS 29502 UVI 19502 / UVI 1950 LH2</p>
RÉFRIGÉRATEURS SANS COMPARTIMENT CONGÉLATEUR- (COOLER)	 <p data-bbox="363 1597 437 1615">KRIE 22512</p>	 <p data-bbox="727 1597 794 1615">KRI 29512</p>

Aperçu réfrigérateurs et congélateurs SMS

Hauteur de niche	14/6 (177,8 cm)	13/6 (165,1 cm)	12/6 (152,4 cm)	10/6 (127 cm)	6/6 (76,2 cm)
RÉFRIGÉRATEURS COMBINÉS	 <p>KGIE 3460 A++ KGEE 3460 A++ LH KGEE 3460 A++</p>	 <p>KGIE 33602 / KGIE 3360 LH2</p>	 <p>KGIE 3260 A++ KGEE 3260 A++ / KGEE 3260 A++ LH</p>		
RÉFRIGÉRATEURS AVEC COMPARTIMENT CONGÉLATEUR INTÉGRÉ			 <p>KVIE 32602 / KVIE 3260 LH2</p>	 <p>KVIE 31602 / KVIE 3160 LH2 KVIE 31602 / KVIE 3160 LH2</p>	 <p>KVE 16502 / KVE 1650 LH2</p>

Aperçu réfrigérateurs combinés pose libre

<p>RÉFRIGÉRATEURS COMBINÉS</p>	 <p>KGDNF 20353 SX</p>	 <p>KGDNF 183GD IX SW</p>
<p>PETIT RÉFRIGÉRATEUR</p>	 <p>K55VM 1120 W CH 2</p>	
<p>CONGÉLATEUR FROST</p>	 <p>GKN ECO 18 A+++ XL</p>	 <p>GKN 1774 2</p>
<p>PETIT CONGÉLATEUR</p>	 <p>K55ZM 112 W CH 2</p>	
<p>CONGÉLATEUR COFFRE</p>	 <p>GT 27604</p>	 <p>GTE 608 A++ FA</p>

Aperçu des équipements pour réfrigérateurs

	KGIP 28892	KGITN 28253	KGITN 28254	KGIS 28833	KGIC 28702	KGIP 28802	KGIP 2880 LH2	KGIE 28502
Description								
Type	Réfrigérateur combiné	Réfrigérateur combiné	Réfrigérateur combiné	Réfrigérateur combiné	Réfrigérateur combiné	Réfrigérateur combiné	Réfrigérateur combiné	Réfrigérateur combiné
Type d'appareil	Encastrable	Encastrable	Encastrable	Encastrable	Encastrable	Encastrable	Encastrable	Encastrable
Couleur du produit	Blanc	Blanc	Blanc	Blanc	Blanc	Blanc	Blanc	Blanc
Ecran (type)	Electronique	Electronique	Electronique	Electronique	Electronique	Electronique	Electronique	Electronique
Équipement partie réfrigérateur								
ProFresh	ProFresh	Active Fresh/6th SENSE CONTROL	Active Fresh/6th SENSE CONTROL	ProFresh	ProFresh	ProFresh	ProFresh	-
Fonction super-froid	•	•	•	•	-	•	•	•
Dégivrage automatique	•	•	•	•	•	•	•	•
Fonction vacances	-	-	-	-	•	-	-	-
Tablettes	5	2	2	5	4	5	5	5
dont étagères en verre de sécurité réglables	4	2	2	4	3	4	4	4
Nombre de compartiments de porte	4	5	5	4	4	4	4	3
Tiroirs pour fruits et légumes	1	-	-	1	1	1	1	1
0 °C Zone	-	Ultra Fresh Zone+/Multi Fresh Zone	Ultra Fresh Zone+/Multi Fresh Zone	-	FreshZone 0°/Fresh Box 0°	-	-	-
Équipement partie congélateur								
Compartiment congélateur 4 étoiles	•	•	•	•	•	•	•	•
Système de dégivrage	Dégivrage manuel	Total NoFrost	Total NoFrost	Dégivrage manuel	Dégivrage manuel	Dégivrage manuel	Dégivrage manuel	Dégivrage manuel
Congélation rapide	-	•	•	•	•	-	-	-
Température réglable pour le compartiment congélateur	-	•	•	•	•	-	-	-
Nombre de tiroirs dans le congélateur (boîtes XXL incl.)	3	2	2	3	3	3	3	3
Alarme de porte ouverte (sonore/visuelle)	visuelle	les deux	les deux	les deux	les deux	visuelle	visuelle	-
Durée de conservation en cas de coupure de courant (en heures)	19	7	7	19	19	19	19	19
Capacité de congélation (kg/24 heures)	4	7	7	9	9	4	4	4
Données de consommation								
Classe d'efficacité énergétique	E	C	D	E	E	E	E	E
Volume total	306	250	250	273	273	273	273	273
Volume utile partie réfrigérateur	227	182	182	194	194	194	194	194
Volume utile partie congélateur	79	68	68	79	79	79	79	79
Emissions de bruit aérien (dB (A) re 1 pW)	35	34	34	35	35	35	35	35
Classe d'émissions de bruit aérien	B	B	B	B	B	B	B	B
consommation énergétique annuelle (kWh/an)	225	143	179	226	226	226	226	226
Données techniques et dimensions								
Type de charnières	Setmo	Setmo	Setmo	Setmo	Setmo	Setmo	Setmo	Setmo
Butée de porte	droite	droite	droite	droite	droite	droite	gauche	droite
intégrée	•	•	•	•	•	•	•	•
Valeur de raccordement totale (en kW)	140	180	180	140	140	140	140	140
Longueur du câble de raccordement	245	215	215	245	240	245	245	245
Hauteur en mm	1935	1770	1770	1770	1770	1770	1770	1770
Largeur en mm	557	557	557	557	557	557	557	557
Profondeur en mm	545	545	545	545	545	545	545	545

Aperçu des équipements pour réfrigérateurs

	KGIE 2850 LH2	KVIS 28613	KVIS 28702	KVI 28512	KVI 2851 LH2	KGIS 28802	KGIS 2880 LH2	KDI 28502
Description								
Type	Réfrigérateur combiné	Réfrigérateur avec compartiment congélateur	Réfrigérateur avec compartiment congélateur	Réfrigérateur avec compartiment congélateur	Réfrigérateur avec compartiment congélateur	Réfrigérateur combiné	Réfrigérateur combiné	Réfrigérateur combiné
Type d'appareil	Encastrable	Encastrable	Encastrable	Encastrable	Encastrable	Encastrable	Encastrable	Encastrable
Couleur du produit	Blanc	Blanc	Blanc	Blanc	Blanc	Blanc	Blanc	Blanc
Ecran (type)	Electronique	Electronique	Electronique	Electronique	Electronique	Electronique	Electronique	Electronique
Équipement partie réfrigérateur								
ProFresh	-	ProFresh	ProFresh	ProFresh	ProFresh	ProFresh	ProFresh	-
Fonction super-froid	•	-	-	-	-	-	-	-
Dégivrage automatique	•	•	•	•	•	•	•	•
Fonction vacances	-	•	•	-	-	-	-	-
Tablettes	5	5	4	6	6	4	4	4
dont étagères en verre de sécurité réglables	4	4	3	5	5	3	3	4
Nombre de compartiments de porte	3	5	4	5	5	4	4	4
Tiroirs pour fruits et légumes	1	2	2	2	2	1	1	1
0 °C Zone	-	-	0° Compartiment	-	-	-	-	-
Équipement partie congélateur								
Compartiment congélateur 4 étoiles	•	•	•	•	•	•	•	•
Système de dégivrage	Dégivrage manuel	Dégivrage manuel	StopFrost	Dégivrage manuel	Dégivrage manuel	Dégivrage manuel	Dégivrage manuel	Dégivrage manuel
Congélation rapide	-	-	-	-	-	-	-	-
Température réglable pour le compartiment congélateur	-	-	-	-	-	-	-	-
Nombre de tiroirs dans le congélateur (boîtes XXL incl.)	3	-	-	-	-	3	3	-
Alarme de porte ouverte (sonore/visuelle)	-	sonore	visuelle	-	visuelle	visuelle	visuelle	-
Durée de conservation en cas de coupure de courant (en heures)	19	16	16	16	16	19	19	17
Capacité de congélation (kg/24 heures)	4	3	3	3	3	4	4	3
Données de consommation								
Classe d'efficacité énergétique	E	F	F	F	F	E	E	E
Volume total	273	292	292	292	292	232	232	239
Volume utile partie réfrigérateur	194	262	262	262	262	153	153	191
Volume utile partie congélateur	79	30	30	30	30	79	79	48
Emissions de bruit aérien (dB (A) re 1 pW)	35	35	35	35	35	35	35	35
Classe d'émissions de bruit aérien	B	B	B	B	B	B	B	B
consommation énergétique annuelle (kWh/an)	226	217	217	217	217	219	219	190
Données techniques et dimensions								
Type de charnières	Setmo	SoftClose	SoftClose	SoftClose	SoftClose	Setmo	Setmo	Setmo
Butée de porte	gauche	droite	droite	droite	gauche	droite	gauche	droite
Intégrée	•	•	•	•	•	•	•	•
Valeur de raccordement totale (en kW)	140	130	130	130	130	140	140	130
Longueur du câble de raccordement	245	245	245	245	245	245	245	245
Hauteur en mm	1770	1771	1771	1771	1771	1576	1576	1576
Largeur en mm	557	540	540	540	540	557	557	540
Profondeur en mm	545	557	557	557	557	545	545	545

Aperçu des équipements pour réfrigérateurs

Description	KD12 2650 LH2	KVIE 22633	KVIE 2263 LH3	KVIE 22812	KVIE 2281 LH2	KVIE 22522	KVIE 2252 LH2	KVIE 22512
	Réfrigérateur combiné	Réfrigérateur avec compartiment congélateur	Réfrigérateur avec compartiment congélateur	Réfrigérateur avec compartiment congélateur	Réfrigérateur avec compartiment congélateur	Réfrigérateur avec compartiment congélateur	Réfrigérateur avec compartiment congélateur	Réfrigérateur
Type d'appareil	Encastrable	Encastrable	Encastrable	Encastrable	Encastrable	Encastrable	Encastrable	Encastrable
Couleur du produit	Blanc	Blanc	Blanc	Blanc	Blanc	Blanc	Blanc	Blanc
Ecran (type)	Electronique	Electronique	Electronique	Electronique	Electronique	Electronique	Electronique	Electronique
Équipement partie réfrigérateur								
ProFresh	-	-	-	ProFresh	ProFresh	-	-	-
Fonction super-froid	-	•	•	•	•	-	-	-
Dégivrage automatique	•	•	•	•	•	•	•	•
Fonction vacances	-	•	•	-	-	-	-	-
Tablettes	4	4	4	4	4	4	4	5
dont étagères en verre de sécurité réglables	4	3	3	3	3	3	3	4
Nombre de compartiments de porte	4	4	4	4	4	4	4	4
Tiroirs pour fruits et légumes	1	1	1	1	1	1	1	1
0 °C Zone	-	-	-	-	-	-	-	-
Équipement partie congélateur								
Compartiment congélateur 4 étoiles	•	•	•	•	•	•	•	-
Système de dégivrage	Dégivrage manuel	Dégivrage manuel	Dégivrage manuel	Dégivrage manuel	Dégivrage manuel	Dégivrage manuel	Dégivrage manuel	-
Congélation rapide	-	-	-	-	-	-	-	-
Température réglable pour le compartiment congélateur	-	-	-	-	-	-	-	-
Nombre de tiroirs dans le congélateur (boîtes XXL incl.)	-	-	-	-	-	-	-	-
Alarme de porte ouverte (sonore/visuelle)	-	visuelle	visuelle	-	-	visuelle	visuelle	visuelle
Durée de conservation en cas de coupure de courant (en heures)	17	12	12	12	12	12	12	-
Capacité de congélation (kg/24 heures)	3	3	3	3	3	3	3	-
Données de consommation								
Classe d'efficacité énergétique	E	D	D	E	E	E	E	E
Volume total	239	189	189	189	189	189	189	209
Volume utile partie réfrigérateur	191	171	171	171	171	171	171	209
Volume utile partie congélateur	48	18	18	18	18	18	18	0
Emissions de bruit aérien (dB (A) re 1 pW)	35	36	36	36	36	36	36	35
Classe d'émissions de bruit aérien	B	C	C	C	C	C	C	B
consommation énergétique annuelle (kWh/an)	190	151	151	151	151	151	151	102
Données techniques et dimensions								
Type de charnières	Setmo	Setmo	Setmo	Setmo	Setmo	Setmo	Setmo	Setmo
Butée de porte	gauche	droite	gauche	droite	gauche	droite	gauche	droite
intégrée	•	•	•	•	•	•	•	•
Valeur de raccordement totale (en kW)	130	80	80	80	80	80	80	75
Longueur du câble de raccordement	245	245	245	245	245	245	245	245
Hauteur en mm	1576	1220	1220	1220	1220	1220	1220	1220
Largeur en mm	540	557	557	557	557	557	557	557
Profondeur en mm	545	545	545	545	545	545	545	545

Aperçu des équipements pour réfrigérateurs

	KGIE 33602	KGIE 3360 LH2	KGIE 3260 A++	KGEE 3260 A++	KGEE 3260 A++ LH	KVIE 32602	KVIE 3260 LH2	KVIE 31602
Description								
Type	Réfrigérateur combiné	Réfrigérateur combiné	Réfrigérateur combiné	Réfrigérateur combiné	Réfrigérateur combiné	Réfrigérateur avec compartiment congélateur	Réfrigérateur avec compartiment congélateur	Réfrigérateur avec compartiment congélateur
Type d'appareil	Encastrable	Encastrable	Encastrable	Encastrable	Encastrable	Encastrable	Encastrable	Encastrable
Couleur du produit	Blanc	Blanc	Blanc	Blanc	Blanc	Blanc	Blanc	Blanc
Ecran (type)	Electronique	Electronique	Electronique	Electronique	Electronique	Electronique	Electronique	Electronique
Équipement partie réfrigérateur								
ProFresh	ProFresh	ProFresh	ProFresh	ProFresh	ProFresh	-	-	-
Fonction super-froid	•	•	•	•	•	-	-	-
Dégivrage automatique	•	•	•	•	•	•	•	•
Fonction vacances	•	•	•	•	•	•	•	•
Tablettes	4	4	3	3	3	4	4	5
dont étagères en verre de sécurité réglables	4	4	3	3	3	4	4	4
Nombre de compartiments de porte	4	4	3	3	3	5	5	5
Tiroirs pour fruits et légumes	2	2	2	2	2	2	2	2
0 °C Zone	-	-	-	-	-	-	-	-
Équipement partie congélateur								
Compartiment congélateur 4 étoiles	•	•	•	•	•	•	•	•
Système de dégivrage	Dégivrage manuel	Dégivrage manuel	Dégivrage manuel	Dégivrage manuel	Dégivrage manuel	Dégivrage manuel	Dégivrage manuel	Dégivrage manuel
Congélation rapide	•	•	•	•	•	•	•	•
Température réglable pour le compartiment congélateur	•	•	•	•	•	•	•	-
Nombre de tiroirs dans le congélateur (boîtes XXL incl.)	3	3	3	3	3	-	-	-
Alarme de porte ouverte (sonore/visuelle)	les deux	les deux	les deux	les deux	les deux	les deux	les deux	les deux
Durée de conservation en cas de coupure de courant (en heures)	16	16	16	16	16	12	12	14
Capacité de congélation (kg/24 heures)	9	9	9	9	9	-	-	2
Données de consommation								
Classe d'efficacité énergétique	E	E	E	E	E	E	E	E
Volume total	249	249	222	222	222	257	257	222
Volume utile partie réfrigérateur	190	190	163	163	163	237	237	201
Volume utile partie congélateur	59	59	59	59	59	20	20	21
Emissions de bruit aérien (dB (A) re 1 pW)	33	33	33	33	33	35	35	35
Classe d'émissions de bruit aérien	B	B	B	B	B	B	B	B
consommation énergétique annuelle (kWh/an)	203	203	205	205	205	160	160	158
Données techniques et dimensions								
Type de charnières	Setmo	Setmo	Setmo	Setmo	Setmo	SoftClose	SoftClose	Setmo
Butée de porte	droite	gauche	droite	droite	gauche	droite	gauche	droite
intégrée	•	•	•	•	•	•	•	•
Valeur de raccordement totale (en kW)	80	80	80	80	80	80	80	90
Longueur du câble de raccordement	245	245	245	245	245	245	245	245
Hauteur en mm	1610	1610	1522	1522	1522	1522	1522	1268
Largeur en mm	547	547	547	547	547	547	547	547
Profondeur en mm	545	545	545	545	545	545	545	545

Aperçu des équipements pour réfrigérateurs

Description	KVEE 3160 LH2	KVEE 3160Z	KVEE 3160 LH2	KVE 1650Z	KVE 1650 LH2	KGDNF 20353 SX	KGDNF 183GD IX 5W	K55VM 1120 W CH2
	Réfrigérateur avec compartiment congélateur	Réfrigérateur avec compartiment congélateur	Réfrigérateur avec compartiment congélateur	Réfrigérateur avec compartiment congélateur	Réfrigérateur avec compartiment congélateur	Réfrigérateur combiné	Réfrigérateur combiné	Réfrigérateur avec compartiment congélateur
Type d'appareil	Encastrable	Encastrable	Encastrable	Encastrable	Encastrable	Appareil sur pied	Appareil sur pied	Appareil sur pied
Couleur du produit	Blanc	Blanc	Blanc	Blanc	Blanc	Acier inoxydable noir	Acier inoxydable	Blanc
Ecran (type)	Electronique	Electronique	Electronique	Electronique	Electronique	Electronique	Electronique	Mécanique
Équipement partie réfrigérateur								
ProFresh	-	-	-	-	-	ActiveFresh Pro	ActiveFresh Pro	-
Fonction super-froid	-	-	-	-	-	•	•	-
Dégivrage automatique	•	•	•	•	•	-	•	•
Fonction vacances	•	•	•	-	-	•	•	-
Tablettes	5	5	5	2	2	4	4	2
dont étagères en verre de sécurité réglables	4	4	4	1	1	3	3	1
Nombre de compartiments de porte	5	5	5	4	4	6	4	3
Tiroirs pour fruits et légumes	2	2	2	2	2	-	-	1
0 °C Zone	-	-	-	-	-	FreshZone+ et FreshZone 0°	FreshZone+ et FreshZone 0°	-
Équipement partie congélateur								
Compartiment congélateur 4 étoiles	-	•	•	•	•	•	•	•
Système de dégivrage	Dégivrage manuel	Dégivrage manuel	Dégivrage manuel	Dégivrage manuel	Dégivrage manuel	Dual Cool Total NoFrost	Dual Cool Total NoFrost	-
Congélation rapide	Fast Freezing	Fast Freezing	Fast Freezing	-	-	SuperFreeze	SuperFreeze	-
Température réglable pour le compartiment congélateur	-	-	-	-	-	•	•	-
Nombre de tiroirs dans le congélateur (boîtes XXL incl.)	-	-	-	-	-	2	2	-
Alarme de porte ouverte (sonore/visuelle)	-	-	-	-	-	les deux	les deux	-
Durée de conservation en cas de coupure de courant (en heures)	14	14	14	8	8	11	16	6
Capacité de congélation (kg/24 heures)	2	-	-	3	3	16	15	2.6
Données de consommation								
Classe d'efficacité énergétique	E	E	E	F	F	C	D	E
Volume total	222	222	222	117	117	355	323	122
Volume utile partie réfrigérateur	201	201	201	101	101	257	225	105
Volume utile partie congélateur	21	21	21	16	16	98	98	17
Emissions de bruit aérien (dB (A) re 1 pW)	35	35	35	38	38	39	39	36
Classe d'émissions de bruit aérien	B	B	B	C	C	C	C	C
consommation énergétique annuelle (kWh/an)	158	158	158	183	183	158	198	144
Données techniques et dimensions								
Type de charnières	Setmo	Setmo	Setmo	Setmo	Setmo	-	-	-
Butée de porte intégrée	gauche	droite	gauche	droite	gauche	droite	droite	droite
Valeur de raccordement totale (en kW)	•	•	•	•	•	-	-	-
Valeur de raccordement totale (en kW)	90	90	90	80	80	150	160	106
Longueur du câble de raccordement	245	245	245	245	245	160	160	150
Hauteur en mm	1268	1268	1268	760	760	2013	1889	838
Largeur en mm	547	547	547	547	547	595	595	540
Profondeur en mm	545	545	545	545	545	655	655	595

Aperçu des équipements pour congélateurs

	<i>GKN ECO 18 A+++ XL</i>	<i>GKN 177A 2</i>	<i>K552M112W CH 2</i>	<i>GT27604</i>	<i>GTE 608 A++ FA</i>
Description					
Type de produit	Congélateur	Congélateur	Congélateur	Congélateur coffre	Congélateur coffre
Équipement et confort					
Système de dégivrage	NoFrost	NoFrost	Dégivrage manuel	Dégivrage manuel	Dégivrage manuel
ProFreeze	-	•	-	-	-
Congélation rapide	Fast Freezing	Fast Freezing	-	Fast Freezing	Fast Freezing
Soft Opening	EasyOpen Ventil	EasyOpen Ventil	-	-	-
Congélateur					
Eclairage intérieur (type)	LED	LED	-	-	-
Nombre de tiroirs dans le congélateur (boîtes XXL incl.)	5	4	3	-	-
Compartiments congélateur	2	2	-	-	-
Congélateur coffre					
Eclairage intérieur	-	-	-	•	•
Équilibre automatique du couvercle	-	-	-	•	•
Sécurité enfant	-	-	-	•	•
Accessoires					
Nombre de bacs à glaçons	1	1	-	-	-
Durée de conservation en cas de panne (en heures)	45	24	16	43	42
Signal d'alarme	les deux	les deux	-	sonore	-
Données de consommation					
Classe d'efficacité énergétique	E	E	E	C	E
Volume total	340	228	103	279	394
Emissions de bruit aérien (dB (A) re 1 pW)	40	41	37	42	42
Classe d'émissions de bruit aérien	C	C	C	D	D
consommation énergétique annuelle (kWh/an)	269	230	170	144	262
Capacité de congélation (kg/24 heures)	30	17	4,5	17	19
Données techniques et dimensions					
Butée de porte	droite, réversible	gauche, réversible	droite, réversible	-	-
Pieds réglables	•	•	-	-	-
Valeur de raccordement totale (en kW)	150	150	208	100	240
Hauteur en mm	1875	1670	838	916	916
Largeur en mm	710	595	540	1405	1405
Profondeur en mm	750	645	615	698	698

Réfrigérateurs combinés 19M et 18M



KGIP 28882 – intégrable

Réfrigérateur combiné encastrable (niche 194)

Équipement et confort

- Commande électronique dans la partie réfrigérateur via un écran LED interne
- Concept intérieur avec des éléments en acier inoxydable

Partie réfrigérateur

- **ProFresh** – assure une plus longue fraîcheur de vos aliments grâce à l'optimisation permanente de la température et de l'humidité de l'air
- Circulation homogène de l'air dans l'enceinte frigorifique grâce au ventilateur
- **Filtre Hygiène+** – protège efficacement contre les bactéries, les germes et les odeurs
- Fonction super-froid
- Dégivrage automatique dans la partie réfrigérateur
- 5 tablettes en verre de sécurité, dont 4 réglables en hauteur
- Maintien sûr grâce à un porte-bouteilles intégré peu encombrant
- 1 tiroir pour fruits et légumes
- 4 compartiments de porte

Partie congélateur

- 3 tiroirs de congélation anti-basculement

Données techniques

- Classes d'efficacité énergétique E¹
- Classe d'émissions de bruit aérien: B, 35 dB(A)
- Consommation énergétique: 225 kWh/an
- Volume utile: 227 l réfrigérateur, 79 l congélateur, 306 l au total
- Capacité de congélation: 4 kg/24 heures
- Montage simple sur porte fixe SETMO-QUICK
- Butée de porte à droite, réversible
- Dimensions (hxlxp): 1935x557x545 mm
- Durée de conservation en cas de panne: 19 heures
- Contrôle électronique de la température
- Signal d'alarme en cas de panne: visuel



Blanc



KGITN 28253 – intégrable

Réfrigérateur combiné encastrable (niche 178)

Équipement et confort

- Concept intérieur avec des éléments en acier inoxydable
- **Compresseur Active-Inverter** – rétablissement plus rapide de la température
- Réfrigération et congélation réglables séparément

Partie réfrigérateur

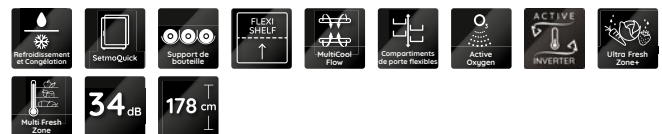
- **Active Fresh** rétablit plus rapidement la température après l'ouverture
- **Active Oxygen** – réduit les bactéries et les virus jusqu'à 99 %
- **Zone Multi Fresh** – conservation optimale des aliments frais
- **Ultra Fresh Zone+** – jusqu'à 15 jours de fraîcheur supplémentaires
- Flexibilité maximale grâce à 3 compartiments de porte réglables
- **Système Metal MultiCoolFlow** – circulation uniforme de l'air et répartition du froid
- Fonction super-froid
- Dégivrage automatique dans la partie réfrigérateur
- Éclairage optimal grâce aux LED latérales et supérieures
- 2 étagères en verre de sécurité, 1 étagère divisible
- Plus d'espace pour les grands objets grâce à la **tablette en verre FlexiShelf**
- Porte-bouteilles pouvant accueillir jusqu'à 5 bouteilles
- 5 compartiments de porte, dont 3 réglables en hauteur

Partie congélateur

- **Total NoFrost** – plus jamais de dégivrage dans la partie congélateur
- **Active Freeze** – moins de brûlures de congélation
- **Easy Find Tray** – 1 étagère coulissante dans la partie congélateur
- Meilleure visibilité grâce à l'éclairage par LED dans la partie congélateur
- 2 tiroirs de congélation anti-basculement

Données techniques

- Classes d'efficacité énergétique C¹
- Classe d'émissions de bruit aérien: B, 34 dB(A)
- Consommation énergétique: 143 kWh/an
- Volume utile: 182 l réfrigérateur, 68 l congélateur, 250 l au total
- Capacité de congélation: 7 kg/24 heures
- Montage simple sur porte fixe SETMO-QUICK
- Butée de porte à droite, réversible
- Dimensions (hxlxp): 1770x557x545 mm
- Durée de conservation en cas de panne: 7 heures
- Contrôle électronique de la température
- Signal d'alarme en cas de panne: visuel et sonore



Blanc

¹ Classes d'efficacité énergétique de A à G

Réfrigérateurs combinés 18M



KGITN 28254 – intégrable

Réfrigérateur combiné encastrable (niche 178)

Équipement et confort

- Concept intérieur avec des éléments en acier inoxydable
- **Compresseur Active-Inverter** – rétablissement plus rapide de la température
- Réfrigération et congélation réglables séparément

Partie réfrigérateur

- **Active Fresh** rétablit plus rapidement la température après l'ouverture
- **Active Oxygen** – réduit les bactéries et les virus jusqu'à 99 %
- **Zone Multi Fresh** – conservation optimale des aliments frais
- **Ultra Fresh Zone+** – jusqu'à 15 jours de fraîcheur supplémentaires
- Flexibilité maximale grâce à 3 compartiments de porte réglables
- **Système Metal MultiCoolFlow** – circulation uniforme de l'air et répartition du froid
- Fonction super-froid
- Dégivrage automatique dans la partie réfrigérateur
- Éclairage optimal grâce aux LED latérales et supérieures
- 2 étagères en verre de sécurité, 1 étagère divisible
- Plus d'espace pour les grands objets grâce à la **tablette en verre FlexiShelf**
- Porte-bouteilles pouvant accueillir jusqu'à 5 bouteilles
- 5 compartiments de porte, dont 3 réglables en hauteur

Partie congélateur

- **Total NoFrost** – plus jamais de dégivrage dans la partie congélateur
- **Active Freeze** – moins de brûlures de congélation
- **Easy Find Tray** – 1 étagère coulissante dans la partie congélateur
- Meilleure visibilité grâce à l'éclairage par LED dans la partie congélateur
- 2 tiroirs de congélation anti-basculement

Données techniques

- Classe d'efficacité énergétique D¹
- Classe d'émissions de bruit aérien: B, 34 dB(A)
- Consommation énergétique: 179 kWh/an
- Volume utile: 182 l réfrigérateur, 68 l congélateur, 250 l au total
- Capacité de congélation: 7 kg/24 heures
- Montage simple sur porte fixe SETMO-QUICK
- Butée de porte à droite, réversible
- Dimensions (hxlxp): 1770x557x545 mm
- Durée de conservation en cas de panne: 7 heures
- Contrôle électronique de la température
- Signal d'alarme en cas de panne: visuel et sonore



Blanc



KGIS 28833 – intégrable

Réfrigérateur combiné encastrable (niche 178)

Équipement et confort

- Commande électronique dans la partie réfrigérateur via un écran LED interne
- Concept intérieur avec des éléments en acier inoxydable
- Réfrigération et congélation réglables séparément

Partie réfrigérateur

- **ProFresh** – assure une plus longue fraîcheur de vos aliments grâce à l'optimisation permanente de la température et de l'humidité de l'air
- Circulation homogène de l'air dans l'enceinte frigorifique grâce au ventilateur
- **Filtre Hygiène+** – protège efficacement contre les bactéries, les germes et les odeurs
- Fonction super-froid
- Dégivrage automatique dans la partie réfrigérateur
- 5 tablettes en verre de sécurité, dont 4 réglables en hauteur
- 1 tiroir pour fruits et légumes
- 4 compartiments de porte

Partie congélateur

- Rétablissement de la température 5 fois plus rapide
- 3 tiroirs de congélation anti-basculement

Données techniques

- Classes d'efficacité énergétique E¹
- Classe d'émissions de bruit aérien: B, 35 dB(A)
- Consommation énergétique: 226 kWh/an
- Volume utile: 194 l réfrigérateur, 79 l congélateur, 273 l au total
- Capacité de congélation: 9 kg/24 heures
- Montage simple sur porte fixe SETMO-QUICK
- Butée de porte à droite, réversible
- Dimensions (hxlxp): 1770x557x545 mm
- Durée de conservation en cas de panne: 19 heures
- Contrôle électronique de la température
- Signal d'alarme en cas de panne: visuel et sonore



Blanc

¹ Classes d'efficacité énergétique de A à G

Réfrigérateurs combinés 18M



KGIC 28702 – intégrable

Réfrigérateur combiné encastrable (niche 178)

Équipement et confort

- La fonction vacances règle le compartiment réfrigérateur à 12 °C
- Commande électronique dans la partie réfrigérateur via un écran LED interne
- Concept intérieur avec des éléments en acier inoxydable
- Réfrigération et congélation réglables séparément

Partie réfrigérateur

- **ProFresh** – assure une plus longue fraîcheur de vos aliments grâce à l'optimisation permanente de la température et de l'humidité de l'air
- **Fresh Zone 0°** – protection supplémentaire pour le poisson et la viande autour de 0 °C
- Circulation homogène de l'air dans l'enceinte frigorifique grâce au ventilateur
- **Filtre Hygiène+** – protège efficacement contre les bactéries, les germes et les odeurs
- Dégivrage automatique dans la partie réfrigérateur
- 4 tablettes en verre de sécurité, dont 3 réglables en hauteur
- Maintien sûr grâce à un porte-bouteilles intégré peu encombrant
- 1 tiroir pour fruits et légumes
- 4 compartiments de porte

Partie congélateur

- Rétablissement de la température 5 fois plus rapide
- 3 tiroirs de congélation anti-basculement

Données techniques

- Classes d'efficacité énergétique E¹
- Classe d'émissions de bruit aérien: B, 35 dB(A)
- Consommation énergétique: 226 kWh/an
- Volume utile: 194 l réfrigérateur, 79 l congélateur, 273 l au total
- Capacité de congélation: 9 kg/24 heures
- Montage simple sur porte fixe SETMO-QUICK
- Butée de porte à droite, réversible
- Dimensions (hxlxp): 1770x557x545 mm
- Durée de conservation en cas de panne: 19 heures
- Contrôle électronique de la température
- Signal d'alarme en cas de panne: visuel et sonore



KGIP 28802 – intégrable

Réfrigérateur combiné encastrable (niche 178)

Équipement et confort

- Concept intérieur avec des éléments en acier inoxydable

Partie réfrigérateur

- **ProFresh** – assure une plus longue fraîcheur de vos aliments grâce à l'optimisation permanente de la température et de l'humidité de l'air
- Circulation homogène de l'air dans l'enceinte frigorifique grâce au ventilateur
- **Filtre Hygiène+** – protège efficacement contre les bactéries, les germes et les odeurs
- Fonction super-froid
- Dégivrage automatique dans la partie réfrigérateur
- 5 tablettes en verre de sécurité, dont 4 réglables en hauteur
- Maintien sûr grâce à un porte-bouteilles intégré peu encombrant
- 1 tiroir pour fruits et légumes
- 4 compartiments de porte

Partie congélateur

- 3 tiroirs de congélation anti-basculement

Données techniques

- Classes d'efficacité énergétique E¹
- Classe d'émissions de bruit aérien: B, 35 dB(A)
- Consommation énergétique: 226 kWh/an
- Volume utile: 194 l réfrigérateur, 79 l congélateur, 273 l au total
- Capacité de congélation: 4 kg/24 heures
- Montage simple sur porte fixe SETMO-QUICK
- Butée de porte à droite, réversible
- Dimensions (hxlxp): 1770x557x545 mm
- Durée de conservation en cas de panne: 19 heures
- Contrôle électronique de la température
- Alarme visuelle de la porte



Blanc

Blanc

¹ Classes d'efficacité énergétique de A à G

Réfrigérateurs combinés 18M



KGIP 2880 LH2 – intégrable

Réfrigérateur combiné encastrable (niche 178)

Équipement et confort

- Concept intérieur avec des éléments en acier inoxydable

Partie réfrigérateur

- **ProFresh** – assure une plus longue fraîcheur de vos aliments grâce à l'optimisation permanente de la température et de l'humidité de l'air
- Circulation homogène de l'air dans l'enceinte frigorifique grâce au ventilateur
- **Filtre Hygiene+** – protège efficacement contre les bactéries, les germes et les odeurs
- Fonction super-froid
- Dégivrage automatique dans la partie réfrigérateur
- 5 tablettes en verre de sécurité, dont 4 réglables en hauteur
- Maintien sûr grâce à un porte-bouteilles intégré peu encombrant
- 1 tiroir pour fruits et légumes
- 4 compartiments de porte

Partie congélateur

- 3 tiroirs de congélation anti-basculement

Données techniques

- Classes d'efficacité énergétique E¹
- Classe d'émissions de bruit aérien: B, 35 dB(A)
- Consommation énergétique: 226 kWh/an
- Volume utile: 194 l réfrigérateur, 79 l congélateur, 273 l au total
- Capacité de congélation: 4 kg/24 heures
- Montage simple sur porte fixe SET-MO-QUICK
- Butée de porte à gauche, réversible
- Dimensions (hxlxp): 1770x557x545 mm
- Durée de conservation en cas de panne: 19 heures
- Contrôle électronique de la température
- Alarme visuelle de la porte



KGIE 28502 – intégrable

Réfrigérateur combiné encastrable (niche 178)

Partie réfrigérateur

- Circulation homogène de l'air dans l'enceinte frigorifique grâce au ventilateur
- **Filtre Hygiene+** – protège efficacement contre les bactéries, les germes et les odeurs
- Fonction super-froid
- Dégivrage automatique dans la partie réfrigérateur
- 5 tablettes en verre de sécurité, dont 4 réglables en hauteur
- 1 tiroir pour fruits et légumes
- 3 compartiments de porte

Partie congélateur

- 3 tiroirs de congélation anti-basculement

Données techniques

- Classes d'efficacité énergétique E¹
- Classe d'émissions de bruit aérien: B, 35 dB(A)
- Consommation énergétique: 226 kWh/an
- Volume utile: 194 l réfrigérateur, 79 l congélateur, 273 l au total
- Capacité de congélation: 4 kg/24 heures
- Montage simple sur porte fixe SET-MO-QUICK
- Butée de porte à droite, réversible
- Dimensions (hxlxp): 1770x557x545 mm
- Durée de conservation en cas de panne: 19 heures
- Contrôle électronique de la température



KGIE 2850 LH2 – intégrable

Réfrigérateur combiné encastrable (niche 178)

Partie réfrigérateur

- Circulation homogène de l'air dans l'enceinte frigorifique grâce au ventilateur
- **Filtre Hygiene+** – protège efficacement contre les bactéries, les germes et les odeurs
- Fonction super-froid
- Dégivrage automatique dans la partie réfrigérateur
- 5 tablettes en verre de sécurité, dont 4 réglables en hauteur
- 1 tiroir pour fruits et légumes
- 3 compartiments de porte

Partie congélateur

- 3 tiroirs de congélation anti-basculement

Données techniques

- Classes d'efficacité énergétique E¹
- Classe d'émissions de bruit aérien: B, 35 dB(A)
- Consommation énergétique: 226 kWh/an
- Volume utile: 194 l réfrigérateur, 79 l congélateur, 273 l au total
- Capacité de congélation: 4 kg/24 heures
- Montage simple sur porte fixe SET-MO-QUICK
- Butée de porte à gauche, réversible
- Dimensions (hxlxp): 1770x557x545 mm
- Durée de conservation en cas de panne: 19 heures
- Contrôle électronique de la température



Blanc



Blanc



Blanc

¹ Classes d'efficacité énergétique de A à G

Réfrigérateurs 18M



KVIS 28613 – intégrable

Réfrigérateur encastrable avec compartiment congélateur (niche 178)

Équipement et confort

- La fonction vacances règle le compartiment réfrigérateur à 12 °C
- Commande électronique par écran LED
- SoftClosing – charnières de porte de haute qualité, fermeture automatique à partir de 20

Partie réfrigérateur

- **ProFresh** – assure une plus longue fraîcheur de vos aliments grâce à l'optimisation permanente de la température et de l'humidité de l'air
- Circulation homogène de l'air dans l'enceinte frigorifique grâce au ventilateur
- **Filtre Hygiene+** – protège efficacement contre les bactéries, les germes et les odeurs
- Dégivrage automatique dans la partie réfrigérateur
- 5 étagères en verre de sécurité, 1 étagère divisible, dont 4 réglables en hauteur
- Plus d'espace pour les grands objets et flexibilité maximale grâce à **l'étagère en verre divisée FlexiShelf**
- Maintien sûr grâce à un porte-bouteilles intégré peu encombrant
- 2 tiroirs pour fruits et légumes
- 5 compartiments de porte

Accessoires

- 1 bac à œufs (1x6 œufs)

Données techniques

- Classes d'efficacité énergétique F¹
- Classe d'émissions de bruit aérien: B, 35 dB(A)
- Consommation énergétique: 217 kWh/an
- Volume utile: 262 l réfrigérateur, 30 l congélateur, 292 l au total
- Capacité de congélation: 3 kg/24 heures
- Montage simple sur porte fixe SETMO-QUICK
- Butée de porte à droite, réversible
- Dimensions (hxlxp): 1771x540x557 mm
- Durée de conservation en cas de panne: 16 heures
- Contrôle électronique de la température
- Signal d'alarme en cas de panne: visuel et sonore



KVIS 28702 – intégrable

Réfrigérateur encastrable StopFrost avec compartiment congélateur (niche 178)

Équipement et confort

- La fonction vacances règle le compartiment réfrigérateur à 12 °C
- Commande électronique par écran LED
- SoftClosing – charnières de porte de haute qualité, fermeture automatique à partir de 20

Partie réfrigérateur

- **ProFresh** – assure une plus longue fraîcheur de vos aliments grâce à l'optimisation permanente de la température et de l'humidité de l'air
- **Zero° BioZone** – protection supplémentaire pour le poisson et la viande autour de 0 °C (peut être désactivée)
- Circulation homogène de l'air dans l'enceinte frigorifique grâce au ventilateur
- **Filtre Hygiene+** – protège efficacement contre les bactéries, les germes et les odeurs
- Dégivrage automatique dans la partie réfrigérateur
- 4 étagères en verre de sécurité, 1 étagère divisible, dont 3 réglables en hauteur
- Plus d'espace pour les grands objets et flexibilité maximale grâce à **l'étagère en verre divisée FlexiShelf**
- Maintien sûr grâce à un porte-bouteilles intégré peu encombrant
- 2 tiroirs pour fruits et légumes
- 4 compartiments de porte et 1 compartiment à beurre avec couvercle

Partie congélateur

- **StopFrost** – une plaque StopFrost amovible recueille le givre qui se forme et peut ensuite être facilement retiré.

Accessoires

- 1 bac à œufs (1x6 œufs)

Données techniques

- Classes d'efficacité énergétique F¹
- Classe d'émissions de bruit aérien: B, 35 dB(A)
- Consommation énergétique: 217 kWh/an
- Volume utile: 262 l réfrigérateur, 30 l congélateur, 292 l au total
- Capacité de congélation: 3 kg/24 heures
- Montage simple sur porte fixe SETMO-QUICK
- Butée de porte à droite, réversible
- Dimensions (hxlxp): 1771x540x557 mm
- Durée de conservation en cas de panne: 16 heures
- Contrôle électronique de la température
- Signal d'alarme en cas de panne: visuel



Blanc



Blanc

Réfrigérateurs 18M



KVIS 28512 – intégrable

Réfrigérateur encastrable avec compartiment congélateur (niche 178)

Équipement et confort

- Commande électronique par écran LED
- SoftClosing – charnières de porte de haute qualité, fermeture automatique à partir de 20

Partie réfrigérateur

- **ProFresh** – assure une plus longue fraîcheur de vos aliments grâce à l'optimisation permanente de la température et de l'humidité de l'air
- Circulation homogène de l'air dans l'enceinte frigorifique grâce au ventilateur
- **Filtre Hygiene+** – protège efficacement contre les bactéries, les germes et les odeurs
- Dégivrage automatique dans la partie réfrigérateur
- 6 tablettes en verre de sécurité, dont 5 réglables en hauteur
- Un maintien sûr grâce à un porte-bouteilles de haute qualité
- 2 tiroirs pour fruits et légumes
- 5 compartiments de porte

Accessoires

- 1 bac à œufs (1x6 œufs)

Données techniques

- Classes d'efficacité énergétique F¹
- Classe d'émissions de bruit aérien: B, 35 dB(A)
- Consommation énergétique: 217 kWh/an
- Volume utile: 262 l réfrigérateur, 30 l congélateur, 292 l au total
- Capacité de congélation: 3 kg/24 heures
- Montage simple sur porte fixe SETMO-QUICK
- Butée de porte à droite, réversible
- Dimensions (hxlxp): 1771x540x557 mm
- Durée de conservation en cas de panne: 16 heures
- Contrôle électronique de la température
- Signal d'alarme en cas de panne: visuel



KVI 2851 LH2 – intégrable

Réfrigérateur encastrable avec compartiment congélateur (niche 178)

Équipement et confort

- Commande électronique par écran LED
- SoftClosing – charnières de porte de haute qualité, fermeture automatique à partir de 20

Partie réfrigérateur

- **ProFresh** – assure une plus longue fraîcheur de vos aliments grâce à l'optimisation permanente de la température et de l'humidité de l'air
- Circulation homogène de l'air dans l'enceinte frigorifique grâce au ventilateur
- **Filtre Hygiene+** – protège efficacement contre les bactéries, les germes et les odeurs
- Dégivrage automatique dans la partie réfrigérateur
- 6 tablettes en verre de sécurité, dont 5 réglables en hauteur
- Un maintien sûr grâce à un porte-bouteilles de haute qualité
- 2 tiroirs pour fruits et légumes
- 5 compartiments de porte

Accessoires

- 1 bac à œufs (1x6 œufs)

Données techniques

- Classes d'efficacité énergétique F¹
- Classe d'émissions de bruit aérien: B, 35 dB(A)
- Consommation énergétique: 217 kWh/an
- Volume utile: 262 l réfrigérateur, 30 l congélateur, 292 l au total
- Capacité de congélation: 3 kg/24 heures
- Montage simple sur porte fixe SETMO-QUICK
- Butée de porte à gauche, réversible
- Dimensions (hxlxp): 1771x540x557 mm
- Durée de conservation en cas de panne: 16 heures
- Contrôle électronique de la température
- Signal d'alarme en cas de panne: visuel



Blanc



Blanc

¹ Classes d'efficacité énergétique de A à G

Réfrigérateurs combinés 16M



KGIS 26802 – intégrable

Réfrigérateur combiné encastrable (niche 158)

Équipement et confort

- Concept intérieur avec des éléments en acier inoxydable

Partie réfrigérateur

- **ProFresh** – assure une plus longue fraîcheur de vos aliments grâce à l'optimisation permanente de la température et de l'humidité de l'air
- Circulation homogène de l'air dans l'enceinte frigorifique grâce au ventilateur
- **Filtre Hygiène+** – protège efficacement contre les bactéries, les germes et les odeurs
- Dégivrage automatique dans la partie réfrigérateur
- 4 tablettes en verre de sécurité, dont 3 réglables en hauteur
- Maintien sûr grâce à un porte-bouteilles intégré peu encombrant
- 1 tiroir pour fruits et légumes
- 4 compartiments de porte

Partie congélateur

- 3 tiroirs de congélation anti-basculement

Données techniques

- Classe d'émissions de bruit aérien: B, 35 dB(A)
- Consommation énergétique: 219 kWh/an
- Volume utile: 153 l réfrigérateur, 79 l congélateur, 232 l au total
- Capacité de congélation: 4 kg/24 heures
- Montage simple sur porte fixe SETMO-QUICK
- Butée de porte à droite, réversible
- Dimensions (hxlpx): 1576x557x545 mm
- Durée de conservation en cas de panne: 19 heures
- Contrôle électronique de la température
- Alarme visuelle de la porte



KGIS 2680 LH2 – intégrable

Réfrigérateur combiné encastrable (niche 158)

Équipement et confort

- Concept intérieur avec des éléments en acier inoxydable

Partie réfrigérateur

- **ProFresh** – assure une plus longue fraîcheur de vos aliments grâce à l'optimisation permanente de la température et de l'humidité de l'air
- Circulation homogène de l'air dans l'enceinte frigorifique grâce au ventilateur
- **Filtre Hygiène+** – protège efficacement contre les bactéries, les germes et les odeurs
- Dégivrage automatique dans la partie réfrigérateur
- 4 tablettes en verre de sécurité, dont 3 réglables en hauteur
- Maintien sûr grâce à un porte-bouteilles intégré peu encombrant
- 1 tiroir pour fruits et légumes
- 4 compartiments de porte

Partie congélateur

- 3 tiroirs de congélation anti-basculement

Données techniques

- Classe d'émissions de bruit aérien: B, 35 dB(A)
- Consommation énergétique: 219 kWh/an
- Volume utile: 153 l réfrigérateur, 79 l congélateur, 232 l au total
- Capacité de congélation: 4 kg/24 heures
- Montage simple sur porte fixe SETMO-QUICK
- Butée de porte à gauche, réversible
- Dimensions (hxlpx): 1576x557x545 mm
- Durée de conservation en cas de panne: 19 heures
- Contrôle électronique de la température
- Alarme visuelle de la porte



Blanc



Blanc

Réfrigérateurs combinés 16M



KDI 26502 – intégrable

Réfrigérateur combiné encastrable (niche 158)

Partie réfrigérateur

- Dégivrage automatique dans la partie réfrigérateur
- 4 étagères en verre de sécurité, 1 étagère divisible, dont 4 réglables en hauteur
- Plus d'espace pour les grands objets et flexibilité maximale grâce à **l'étagère en verre divisée FlexiShelf**
- 1 tiroir pour fruits et légumes
- 4 compartiments de porte

Accessoires

- 1 bac à œufs (1x6 œufs)

Données techniques

- Classe d'émissions de bruit aérien: B, 35 dB(A)
- Consommation énergétique: 190 kWh/an
- Volume utile: 191 l réfrigérateur, 48 l congélateur, 239 l au total
- Capacité de congélation: 3 kg/24 heures
- Montage simple sur porte fixe SETMO-QUICK
- Butée de porte à droite, réversible
- Dimensions (hxlpx): 1576x540x545 mm
- Durée de conservation en cas de panne: 17 heures
- Contrôle électronique de la température



KDI 2650 LH2 – intégrable

Réfrigérateur combiné encastrable (niche 158)

Partie réfrigérateur

- Dégivrage automatique dans la partie réfrigérateur
- 4 étagères en verre de sécurité, 1 étagère divisible, dont 4 réglables en hauteur
- Plus d'espace pour les grands objets et flexibilité maximale grâce à **l'étagère en verre divisée FlexiShelf**
- 1 tiroir pour fruits et légumes
- 4 compartiments de porte

Accessoires

- 1 bac à œufs (1x6 œufs)

Données techniques

- Classe d'émissions de bruit aérien: B, 35 dB(A)
- Consommation énergétique: 190 kWh/an
- Volume utile: 191 l réfrigérateur, 48 l congélateur, 239 l au total
- Capacité de congélation: 3 kg/24 heures
- Montage simple sur porte fixe SETMO-QUICK
- Butée de porte à gauche, réversible
- Dimensions (hxlpx): 1576x540x545 mm
- Durée de conservation en cas de panne: 17 heures
- Contrôle électronique de la température



Blanc



Blanc

Réfrigérateurs 12M



KVIE 22633 – intégrable

Réfrigérateur encastrable avec compartiment congélateur (niche 122)

Equipement et confort

- La fonction vacances règle le compartiment réfrigérateur à 12 °C
- Commande électronique par écran LED

Partie réfrigérateur

- Fonction super-froid
- Dégivrage automatique dans la partie réfrigérateur
- 4 tablettes en verre de sécurité, dont 3 réglables en hauteur
- Maintien sûr grâce à un porte-bouteilles intégré peu encombrant
- 1 tiroir pour fruits et légumes
- 4 compartiments de porte

Données techniques

- Classe d'efficacité énergétique D¹
- Classe d'émissions de bruit aérien: C, 36 dB(A)
- Consommation énergétique: 151 kWh/an
- Volume utile: 171 l réfrigérateur, 18 l congélateur, 189 l au total
- Capacité de congélation: 3 kg/24 heures
- Montage simple sur porte fixe SETMO-QUICK
- Butée de porte à droite, réversible
- Dimensions (hxlxp): 1220x557x545 mm
- Durée de conservation en cas de panne: 12 heures
- Contrôle électronique de la température
- Signal d'alarme en cas de panne: visuel et sonore



KVIE 2263 LH3 – intégrable

Réfrigérateur encastrable avec compartiment congélateur (niche 122)

Equipement et confort

- La fonction vacances règle le compartiment réfrigérateur à 12 °C
- Commande électronique par écran LED

Partie réfrigérateur

- Fonction super-froid
- Dégivrage automatique dans la partie réfrigérateur
- 4 tablettes en verre de sécurité, dont 3 réglables en hauteur
- Maintien sûr grâce à un porte-bouteilles intégré peu encombrant
- 1 tiroir pour fruits et légumes
- 4 compartiments de porte

Données techniques

- Classe d'efficacité énergétique D¹
- Classe d'émissions de bruit aérien: C, 36 dB(A)
- Consommation énergétique: 151 kWh/an
- Volume utile: 171 l réfrigérateur, 18 l congélateur, 189 l au total
- Capacité de congélation: 3 kg/24 heures
- Montage simple sur porte fixe SETMO-QUICK
- Butée de porte à gauche, réversible
- Dimensions (hxlxp): 1220x557x545 mm
- Durée de conservation en cas de panne: 12 heures
- Contrôle électronique de la température
- Signal d'alarme en cas de panne: visuel et sonore



Blanc



Blanc

¹ Classes d'efficacité énergétique de A à G

Réfrigérateurs 12M



KVIE 22812 – intégrable

Réfrigérateur encastrable avec compartiment congélateur (niche 122)

Équipement et confort

- Commande électronique par écran LED

Partie réfrigérateur

- **ProFresh** – assure une plus longue fraîcheur de vos aliments grâce à l'optimisation permanente de la température et de l'humidité de l'air
- Circulation homogène de l'air dans l'enceinte frigorifique grâce au ventilateur
- **Filtre Hygiène+** – protège efficacement contre les bactéries, les germes et les odeurs
- Fonction super-froid
- Dégivrage automatique dans la partie réfrigérateur
- 4 tablettes en verre de sécurité, dont 3 réglables en hauteur
- Maintien sûr grâce à un porte-bouteilles intégré peu encombrant
- 1 tiroir pour fruits et légumes
- 4 compartiments de porte

Données techniques

- Classes d'efficacité énergétique E¹
- Classe d'émissions de bruit aérien: C, 36 dB(A)
- Consommation énergétique: 151 kWh/an
- Volume utile: 171 l réfrigérateur, 18 l congélateur, 189 l au total
- Capacité de congélation: 3 kg/24 heures
- Montage simple sur porte fixe SETMO-QUICK
- Butée de porte à droite, réversible
- Dimensions (hxlpx): 1220x557x545 mm
- Durée de conservation en cas de panne: 12 heures
- Contrôle électronique de la température
- Signal d'alarme en cas de panne: visuel



KVIE 2281 LH2 – intégrable

Réfrigérateur encastrable avec compartiment congélateur (niche 122)

Équipement et confort

- Commande électronique par écran LED

Partie réfrigérateur

- **ProFresh** – assure une plus longue fraîcheur de vos aliments grâce à l'optimisation permanente de la température et de l'humidité de l'air
- Circulation homogène de l'air dans l'enceinte frigorifique grâce au ventilateur
- **Filtre Hygiène+** – protège efficacement contre les bactéries, les germes et les odeurs
- Fonction super-froid
- Dégivrage automatique dans la partie réfrigérateur
- 4 tablettes en verre de sécurité, dont 3 réglables en hauteur
- Maintien sûr grâce à un porte-bouteilles intégré peu encombrant
- 1 tiroir pour fruits et légumes
- 4 compartiments de porte

Données techniques

- Classes d'efficacité énergétique E¹
- Classe d'émissions de bruit aérien: C, 36 dB(A)
- Consommation énergétique: 151 kWh/an
- Volume utile: 171 l réfrigérateur, 18 l congélateur, 189 l au total
- Capacité de congélation: 3 kg/24 heures
- Montage simple sur porte fixe SETMO-QUICK
- Butée de porte à gauche, réversible
- Dimensions (hxlpx): 1220x557x545 mm
- Durée de conservation en cas de panne: 12 heures
- Contrôle électronique de la température
- Signal d'alarme en cas de panne: visuel



Blanc



Blanc

¹ Classes d'efficacité énergétique de A à G

Réfrigérateurs 12M



KVIE 22522 – intégrable

Réfrigérateur encastrable avec compartiment congélateur (niche 122)

Équipement et confort

- Commande électronique par écran LED

Partie réfrigérateur

- Dégivrage automatique dans la partie réfrigérateur
- 4 tablettes en verre de sécurité, dont 3 réglables en hauteur
- 1 tiroir pour fruits et légumes
- 4 compartiments de porte

Données techniques

- Classes d'efficacité énergétique E¹
- Classe d'émissions de bruit aérien: C, 36 dB(A)
- Consommation énergétique: 151 kWh/an
- Volume utile: 171 l réfrigérateur, 18 l congélateur, 189 l au total
- Capacité de congélation: 3 kg/24 heures
- Montage simple sur porte fixe SETMO-QUICK
- Butée de porte à droite, réversible
- Dimensions (hxlxp): 1220x557x545 mm
- Durée de conservation en cas de panne: 12 heures
- Contrôle électronique de la température
- Signal d'alarme en cas de panne: visuel



KVIE 2252 LH2 – intégrable

Réfrigérateur encastrable avec compartiment congélateur (niche 122)

Équipement et confort

- Commande électronique par écran LED

Partie réfrigérateur

- Dégivrage automatique dans la partie réfrigérateur
- 4 tablettes en verre de sécurité, dont 3 réglables en hauteur
- 1 tiroir pour fruits et légumes
- 4 compartiments de porte

Données techniques

- Classes d'efficacité énergétique E¹
- Classe d'émissions de bruit aérien: C, 36 dB(A)
- Consommation énergétique: 151 kWh/an
- Volume utile: 171 l réfrigérateur, 18 l congélateur, 189 l au total
- Capacité de congélation: 3 kg/24 heures
- Montage simple sur porte fixe SETMO-QUICK
- Butée de porte à gauche, réversible
- Dimensions (hxlxp): 1220x557x545 mm
- Durée de conservation en cas de panne: 12 heures
- Contrôle électronique de la température
- Signal d'alarme en cas de panne: visuel



Blanc



Blanc

¹ Classes d'efficacité énergétique de A à G

Réfrigérateur 12M



KRIE 22512 – intégrable

Réfrigérateur encastrable (niche 122)

Équipement et confort

- Commande électronique par écran LED

Partie réfrigérateur

- Dégivrage automatique dans la partie réfrigérateur
- 5 tablettes en verre de sécurité, dont 4 réglables en hauteur
- 1 tiroir pour fruits et légumes
- 4 compartiments de porte

Données techniques

- Classes d'efficacité énergétique E¹
- Classe d'émissions de bruit aérien: B, 35 dB(A)
- Consommation énergétique: 102 kWh/an
- Volume utile: 209 l réfrigérateur, 209 l au total
- Montage simple sur porte fixe SETMO-QUICK
- Butée de porte à droite, réversible
- Dimensions (hxlxp): 1220x557x545 mm
- Contrôle électronique de la température
- Signal d'alarme en cas de panne: visuel



Blanc

¹ Classes d'efficacité énergétique de A à G

Réfrigérateurs/Cooler 9M



KVIS 29502 – intégrable

Réfrigérateur encastrable avec compartiment congélateur (niche 88)

Équipement et confort

- Commande électronique par écran LED

Partie réfrigérateur

- Dégivrage automatique dans la partie réfrigérateur
- 1 étagère en verre de sécurité, 1 étagère divisible, dont 1 réglable en hauteur
- Plus d'espace pour les grands objets et flexibilité maximale grâce à **l'étagère en verre divisée FlexiShelf**
- 1 tiroir pour fruits et légumes
- 3 compartiments de porte

Données techniques

- Classes d'efficacité énergétique E¹
- Classe d'émissions de bruit aérien: B, 35 dB(A)
- Consommation énergétique: 150 kWh/an
- Volume utile: 102 l réfrigérateur, 18 l congélateur, 120 l au total
- Capacité de congélation: 2,5 kg/24 heures
- Montage simple sur porte fixe SETMO-QUICK
- Butée de porte à droite, réversible
- Dimensions (hxlxp): 873x557x545 mm
- Durée de conservation en cas de panne: 6 heures
- Contrôle électronique de la température



KRI 29512 – intégrable

Réfrigérateur encastrable (niche 88)

Équipement et confort

- Commande électronique par écran LED

Partie réfrigérateur

- Dégivrage automatique dans la partie réfrigérateur
- 2 étagères en verre de sécurité, 1 étagère divisible, dont 2 réglables en hauteur
- Plus d'espace pour les grands objets et flexibilité maximale grâce à **l'étagère en verre divisée FlexiShelf**
- 1 tiroir pour fruits et légumes
- 3 compartiments de porte

Données techniques

- Classes d'efficacité énergétique E¹
- Classe d'émissions de bruit aérien: B, 35 dB(A)
- Consommation énergétique: 93 kWh/an
- Volume utile: 136 l réfrigérateur, 136 l au total
- Montage simple sur porte fixe SETMO-QUICK
- Butée de porte à droite, réversible
- Dimensions (hxlxp): 873x557x545 mm
- Contrôle électronique de la température



Blanc



Blanc

¹ Classes d'efficacité énergétique de A à G

Réfrigérateurs à monter sous un meuble haut 9M/UC



UVI 19502 – intégrable

Réfrigérateur encastrable avec compartiment congélateur (niche 82)

Équipement et confort

- Commande électronique par écran LED
- Charnières de porte de haute qualité, fermeture automatique à partir de 20°

Partie réfrigérateur

- Dégivrage automatique dans la partie réfrigérateur
- 2 étagères en verre de sécurité, 1 étagère divisible, dont 1 réglable en hauteur
- Plus d'espace pour les grands objets et flexibilité maximale grâce à **l'étagère en verre divisée FlexiShelf**
- 2 tiroirs pour fruits et légumes
- 3 compartiments de porte

Accessoires

- 1 bac à œufs (1x6 œufs)
- 1 bac à glaçons

Données techniques

- Classes d'efficacité énergétique E¹
- Classe d'émissions de bruit aérien: C, 39 dB(A)
- Consommation énergétique: 150 kWh/an
- Volume utile: 108 l réfrigérateur, 18 l congélateur, 126 l au total
- Capacité de congélation: 3 kg/24 heures
- Montage simple sur porte fixe SUPER-SETMO
- Butée de porte à droite, réversible
- Dimensions (hxlpx): 815x596x545 mm
- Durée de conservation en cas de panne: 10 heures
- Contrôle électronique de la température



UVI 1950 LH2 – intégrable

Réfrigérateur encastrable avec compartiment congélateur (niche 82)

Équipement et confort

- Commande électronique par écran LED
- Charnières de porte de haute qualité, fermeture automatique à partir de 20°

Partie réfrigérateur

- Dégivrage automatique dans la partie réfrigérateur
- 2 étagères en verre de sécurité, 1 étagère divisible, dont 1 réglable en hauteur
- Plus d'espace pour les grands objets et flexibilité maximale grâce à **l'étagère en verre divisée FlexiShelf**
- 2 tiroirs pour fruits et légumes
- 3 compartiments de porte

Accessoires

- 1 bac à œufs (1x6 œufs)
- 1 bac à glaçons

Données techniques

- Classes d'efficacité énergétique E¹
- Classe d'émissions de bruit aérien: C, 39 dB(A)
- Consommation énergétique: 150 kWh/an
- Volume utile: 108 l réfrigérateur, 18 l congélateur, 126 l au total
- Capacité de congélation: 3 kg/24 heures
- Montage simple sur porte fixe SUPER-SETMO
- Butée de porte à gauche, réversible
- Dimensions (hxlpx): 815x596x545 mm
- Durée de conservation en cas de panne: 10 heures
- Contrôle électronique de la température



Blanc



Blanc

¹ Classes d'efficacité énergétique de A à G

Réfrigérateurs combinés 14/6



KGIE 3460 A++ – intégrable

Réfrigérateur combiné encastrable (niche 178)

Équipement et confort

- La fonction vacances règle le compartiment réfrigérateur à 12 °C
- Commande électronique dans la partie réfrigérateur via un écran LED interne
- Réfrigération et congélation réglables séparément

Partie réfrigérateur

- **ProFresh** – assure une plus longue fraîcheur de vos aliments grâce à l'optimisation permanente de la température et de l'humidité de l'air
- Fonction super-froid
- Dégivrage automatique dans la partie réfrigérateur
- 4 étagères en verre de sécurité, 1 étagère divisible, dont 4 réglables en hauteur
- Plus d'espace pour les grands objets et flexibilité maximale grâce à **l'étagère en verre divisée FlexiShelf**
- 2 tiroirs pour fruits et légumes
- 5 compartiments de porte

Partie congélateur

- Rétablissement de la température 5 fois plus rapide
- 3 tiroirs de congélation anti-basculement

Données techniques

- Classes d'efficacité énergétique E¹
- Classe d'émissions de bruit aérien: B, 33 dB(A)
- Consommation énergétique: 203 kWh/an
- Volume utile: 210 l réfrigérateur, 59 l congélateur, 269 l au total
- Capacité de congélation: 9 kg/24 heures
- Montage simple sur porte fixe SET-MO-QUICK
- Butée de porte à droite, réversible
- Dimensions (hxlxp): 1735x547x545 mm
- Durée de conservation en cas de panne: 16 heures
- Contrôle électronique de la température
- Signal d'alarme en cas de panne: visuel et sonore



Blanc



KGEE 3460 A++ – intégrable

Réfrigérateur combiné encastrable (niche 178)

Équipement et confort

- La fonction vacances règle le compartiment réfrigérateur à 12 °C
- Commande électronique dans la partie réfrigérateur via un écran LED interne
- Réfrigération et congélation réglables séparément

Partie réfrigérateur

- **ProFresh** – assure une plus longue fraîcheur de vos aliments grâce à l'optimisation permanente de la température et de l'humidité de l'air
- Fonction super-froid
- Dégivrage automatique dans la partie réfrigérateur
- 4 étagères en verre de sécurité, 1 étagère divisible, dont 4 réglables en hauteur
- Plus d'espace pour les grands objets et flexibilité maximale grâce à **l'étagère en verre divisée FlexiShelf**
- 2 tiroirs pour fruits et légumes
- 5 compartiments de porte

Partie congélateur

- Rétablissement de la température 5 fois plus rapide
- 3 tiroirs de congélation anti-basculement

Données techniques

- Classes d'efficacité énergétique E¹
- Classe d'émissions de bruit aérien: B, 33 dB(A)
- Consommation énergétique: 203 kWh/an
- Volume utile: 210 l réfrigérateur, 59 l congélateur, 269 l au total
- Capacité de congélation: 9 kg/24 heures
- Montage simple sur porte fixe SET-MO-QUICK
- Butée de porte à droite
- Dimensions (hxlxp): 1735x547x545 mm
- Durée de conservation en cas de panne: 16 heures
- Contrôle électronique de la température
- Signal d'alarme en cas de panne: visuel et sonore



Blanc



KGEE 3460 A++ LH – intégrable

Réfrigérateur combiné encastrable (niche 178)

Équipement et confort

- La fonction vacances règle le compartiment réfrigérateur à 12 °C
- Commande électronique dans la partie réfrigérateur via un écran LED interne
- Réfrigération et congélation réglables séparément

Partie réfrigérateur

- **ProFresh** – assure une plus longue fraîcheur de vos aliments grâce à l'optimisation permanente de la température et de l'humidité de l'air
- Fonction super-froid
- Dégivrage automatique dans la partie réfrigérateur
- 4 étagères en verre de sécurité, 1 étagère divisible, dont 4 réglables en hauteur
- Plus d'espace pour les grands objets et flexibilité maximale grâce à **l'étagère en verre divisée FlexiShelf**
- 2 tiroirs pour fruits et légumes
- 5 compartiments de porte

Partie congélateur

- Rétablissement de la température 5 fois plus rapide
- 3 tiroirs de congélation anti-basculement

Données techniques

- Classes d'efficacité énergétique E¹
- Classe d'émissions de bruit aérien: B, 33 dB(A)
- Consommation énergétique: 203 kWh/an
- Volume utile: 210 l réfrigérateur, 59 l congélateur, 269 l au total
- Capacité de congélation: 9 kg/24 heures
- Montage simple sur porte fixe SET-MO-QUICK
- Butoir de porte à gauche
- Dimensions (hxlxp): 1735x547x545 mm
- Durée de conservation en cas de panne: 16 heures
- Contrôle électronique de la température
- Signal d'alarme en cas de panne: visuel et sonore



Blanc

Réfrigérateurs combinés 13/6



KGIE 33602 – intégrable

Réfrigérateur combiné encastrable (niche 165)

Equipement et confort

- La fonction vacances règle le compartiment réfrigérateur à 12 °C
- Commande électronique dans la partie réfrigérateur via un écran LED interne
- Réfrigération et congélation réglables séparément

Partie réfrigérateur

- **ProFresh** – assure une plus longue fraîcheur de vos aliments grâce à l'optimisation permanente de la température et de l'humidité de l'air
- Fonction super-froid
- Dégivrage automatique dans la partie réfrigérateur
- 4 étagères en verre de sécurité, 1 étagère divisible, dont 4 réglables en hauteur
- Plus d'espace pour les grands objets et flexibilité maximale grâce à **l'étagère en verre divisée FlexiShelf**
- 2 tiroirs pour fruits et légumes
- 4 compartiments de porte

Partie congélateur

- Rétablissement de la température 5 fois plus rapide
- 3 tiroirs de congélation anti-basculement

Données techniques

- Classes d'efficacité énergétique E¹
- Classe d'émissions de bruit aérien: B, 33 dB(A)
- Consommation énergétique: 203 kWh/an
- Volume utile: 190 l réfrigérateur, 59 l congélateur, 249 l au total
- Capacité de congélation: 9 kg/24 heures
- Montage simple sur porte fixe SETMO-QUICK
- Butée de porte à droite, réversible
- Dimensions (hxlxp): 1610x547x545 mm
- Durée de conservation en cas de panne: 16 heures
- Contrôle électronique de la température
- Signal d'alarme en cas de panne: visuel et sonore



KGIE 3360 LH2 – intégrable

Réfrigérateur combiné encastrable (niche 165)

Equipement et confort

- La fonction vacances règle le compartiment réfrigérateur à 12 °C
- Commande électronique dans la partie réfrigérateur via un écran LED interne
- Réfrigération et congélation réglables séparément

Partie réfrigérateur


- **ProFresh** – assure une plus longue fraîcheur de vos aliments grâce à l'optimisation permanente de la température et de l'humidité de l'air
- Fonction super-froid
- Dégivrage automatique dans la partie réfrigérateur
- 4 étagères en verre de sécurité, 1 étagère divisible, dont 4 réglables en hauteur
- Plus d'espace pour les grands objets et flexibilité maximale grâce à **l'étagère en verre divisée FlexiShelf**
- 2 tiroirs pour fruits et légumes
- 4 compartiments de porte

Partie congélateur


- Rétablissement de la température 5 fois plus rapide
- 3 tiroirs de congélation anti-basculement

Données techniques

- Classes d'efficacité énergétique E¹
- Classe d'émissions de bruit aérien: B, 33 dB(A)
- Consommation énergétique: 203 kWh/an
- Volume utile: 190 l réfrigérateur, 59 l congélateur, 249 l au total
- Capacité de congélation: 9 kg/24 heures
- Montage simple sur porte fixe SETMO-QUICK
- Butée de porte à gauche, réversible
- Dimensions (hxlxp): 1610x547x545 mm
- Durée de conservation en cas de panne: 16 heures
- Contrôle électronique de la température
- Signal d'alarme en cas de panne: visuel et sonore



Blanc



Blanc

¹ Classes d'efficacité énergétique de A à G

Réfrigérateurs combinés 12/6



KGIE 3260 A++ – intégrable

Réfrigérateur combiné encastrable (niche 152)

Équipement et confort

- La fonction vacances règle le compartiment réfrigérateur à 12 °C
- Mise en veille pour économiser l'énergie
- Écran LED interne
- Réfrigération et congélation réglables séparément

Partie réfrigérateur

- **ProFresh** – assure une plus longue fraîcheur de vos aliments grâce à l'optimisation permanente de la température et de l'humidité de l'air
- Fonction super-froid
- Dégivrage automatique dans la partie réfrigérateur
- 3 étagères en verre de sécurité, 1 étagère divisible, dont 3 réglables en hauteur
- Plus d'espace pour les grands objets grâce à la **tablette en verre divisée FlexiShelf**
- 2 tiroirs pour fruits et légumes
- 3 compartiments de porte

Partie congélateur

- Rétablissement de la température 5 fois plus rapide
- Fonction demi-charge dans le congélateur - 8 % d'économies d'énergie supplémentaires
- 4 étagères en verre de sécurité
- 3 tiroirs de congélation anti-basculement

Accessoires

- 2 bacs à œufs (2x6 œufs)

Données techniques

- Classes d'efficacité énergétique E¹
- Classe d'émissions de bruit aérien: B, 33 dB(A)
- Consommation énergétique: 205 kWh/an
- Volume utile: 163 l réfrigérateur, 59 l congélateur, 222 l au total
- Capacité de congélation: 9 kg/24 heures
- Montage simple sur porte fixe SETMO-QUICK
- Butée de porte à droite, réversible
- Dimensions (hxlxp): 1522x547x545 mm
- Durée de conservation en cas de panne: 16 heures
- Contrôle électronique de la température
- Signal d'alarme en cas de panne: visuel et sonore



Blanc



KGEE 3260 A++

Réfrigérateur combiné encastrable (niche 152)

Équipement et confort

- La fonction vacances règle le compartiment réfrigérateur à 12 °C
- Mise en veille pour économiser l'énergie
- Écran LED interne
- Réfrigération et congélation réglables séparément

Partie réfrigérateur

- **ProFresh** – assure une plus longue fraîcheur de vos aliments grâce à l'optimisation permanente de la température et de l'humidité de l'air
- Fonction super-froid
- Dégivrage automatique dans la partie réfrigérateur
- 3 étagères en verre de sécurité, 1 étagère divisible, dont 3 réglables en hauteur
- Plus d'espace pour les grands objets grâce à la **tablette en verre divisée FlexiShelf**
- 2 tiroirs pour fruits et légumes
- 3 compartiments de porte

Partie congélateur

- Rétablissement de la température 5 fois plus rapide
- Fonction demi-charge dans le congélateur - 8 % d'économies d'énergie supplémentaires
- 4 étagères en verre de sécurité
- 3 tiroirs de congélation anti-basculement

Accessoires

- 2 bacs à œufs (2x6 œufs)

Données techniques

- Classes d'efficacité énergétique E¹
- Classe d'émissions de bruit aérien: B, 33 dB(A)
- Consommation énergétique: 205 kWh/an
- Volume utile: 163 l réfrigérateur, 59 l congélateur, 222 l au total
- Capacité de congélation: 9 kg/24 heures
- Montage simple sur porte fixe SETMO-QUICK
- Butée de porte à droite
- Dimensions (hxlxp): 1522x547x545 mm
- Durée de conservation en cas de panne: 16 heures
- Contrôle électronique de la température
- Signal d'alarme en cas de panne: visuel et sonore



Blanc



KGEE 3260 A++ LH

Réfrigérateur combiné encastrable (niche 152)

Équipement et confort

- La fonction vacances règle le compartiment réfrigérateur à 12 °C
- Mise en veille pour économiser l'énergie
- Écran LED interne
- Réfrigération et congélation réglables séparément

Partie réfrigérateur

- **ProFresh** – assure une plus longue fraîcheur de vos aliments grâce à l'optimisation permanente de la température et de l'humidité de l'air
- Fonction super-froid
- Dégivrage automatique dans la partie réfrigérateur
- 3 étagères en verre de sécurité, 1 étagère divisible, dont 3 réglables en hauteur
- Plus d'espace pour les grands objets grâce à la **tablette en verre divisée FlexiShelf**
- 2 tiroirs pour fruits et légumes
- 3 compartiments de porte

Partie congélateur

- Rétablissement de la température 5 fois plus rapide
- Fonction demi-charge dans le congélateur - 8 % d'économies d'énergie supplémentaires
- 4 étagères en verre de sécurité
- 3 tiroirs de congélation anti-basculement

Accessoires

- 2 bacs à œufs (2x6 œufs)

Données techniques

- Classes d'efficacité énergétique E¹
- Classe d'émissions de bruit aérien: B, 33 dB(A)
- Consommation énergétique: 205 kWh/an
- Volume utile: 163 l réfrigérateur, 59 l congélateur, 222 l au total
- Capacité de congélation: 9 kg/24 heures
- Montage simple sur porte fixe SETMO-QUICK
- Butoir de porte à gauche
- Dimensions (hxlxp): 1522x547x545 mm
- Durée de conservation en cas de panne: 16 heures
- Contrôle électronique de la température
- Signal d'alarme en cas de panne: visuel et sonore



Blanc

¹ Classes d'efficacité énergétique de A à G

Réfrigérateurs 12/6



KVIE 32602 – intégrable

Réfrigérateur encastrable avec compartiment congélateur (niche 152)

Equipement et confort

- La fonction vacances règle le compartiment réfrigérateur à 12 °C
- Réfrigération et congélation réglables séparément
- SoftClosing – charnières de porte de haute qualité, fermeture automatique à partir de 20

Partie réfrigérateur

- Dégivrage automatique dans la partie réfrigérateur
- 4 étagères en verre de sécurité, 1 étagère divisible, dont 4 réglables en hauteur
- Plus d'espace pour les grands objets et flexibilité maximale grâce à **l'étagère en verre divisée FlexiShelf**
- Un maintien sûr grâce à un porte-bouteilles de haute qualité
- 2 tiroirs pour fruits et légumes
- 5 compartiments de porte

Données techniques

- Classes d'efficacité énergétique E¹
- Classe d'émissions de bruit aérien: B, 35 dB(A)
- Consommation énergétique: 160 kWh/an
- Volume utile: 237 l réfrigérateur, 20 l congélateur, 257 l au total
- Montage simple sur porte fixe SETMO-QUICK
- Butée de porte à droite, réversible
- Dimensions (hxlxp): 1522x547x545 mm
- Durée de conservation en cas de panne: 12 heures
- Contrôle électronique de la température
- Signal d'alarme en cas de panne: visuel et sonore



KVIE 3260 LH2 – intégrable

Réfrigérateur encastrable avec compartiment congélateur (niche 152)

Equipement et confort

- La fonction vacances règle le compartiment réfrigérateur à 12 °C
- Réfrigération et congélation réglables séparément
- SoftClosing – charnières de porte de haute qualité, fermeture automatique à partir de 20

Partie réfrigérateur

- Dégivrage automatique dans la partie réfrigérateur
- 4 étagères en verre de sécurité, 1 étagère divisible, dont 4 réglables en hauteur
- Plus d'espace pour les grands objets et flexibilité maximale grâce à **l'étagère en verre divisée FlexiShelf**
- Un maintien sûr grâce à un porte-bouteilles de haute qualité
- 2 tiroirs pour fruits et légumes
- 5 compartiments de porte

Données techniques

- Classes d'efficacité énergétique E¹
- Classe d'émissions de bruit aérien: B, 35 dB(A)
- Consommation énergétique: 160 kWh/an
- Volume utile: 237 l réfrigérateur, 20 l congélateur, 257 l au total
- Montage simple sur porte fixe SETMO-QUICK
- Butée de porte à gauche, réversible
- Dimensions (hxlxp): 1522x547x545 mm
- Durée de conservation en cas de panne: 12 heures
- Contrôle électronique de la température
- Signal d'alarme en cas de panne: visuel et sonore



Blanc



Blanc

¹ Classes d'efficacité énergétique de A à G

Réfrigérateurs 10/6



KVIE 31602 – intégrable

Réfrigérateur encastrable avec compartiment congélateur (niche 127)

Equipement et confort

- La fonction vacances règle le compartiment réfrigérateur à 12 °C
- Commande électronique dans la partie réfrigérateur via un écran LED interne

Partie réfrigérateur

- Dégivrage automatique dans la partie réfrigérateur
- 5 étagères en verre de sécurité, 1 étagère divisible, dont 4 réglables en hauteur
- Plus d'espace pour les grands objets et flexibilité maximale grâce à **l'étagère en verre divisée FlexiShelf**
- 2 tiroirs pour fruits et légumes
- 5 compartiments de porte

Accessoires

- 1 bac à œufs (1x6 œufs)

Données techniques

- Classes d'efficacité énergétique E¹
- Classe d'émissions de bruit aérien: B, 35 dB(A)
- Consommation énergétique: 158 kWh/an
- Volume utile: 201 l réfrigérateur, 21 l congélateur, 222 l au total
- Capacité de congélation: 2 kg/24 heures
- Montage simple sur porte fixe SETMO-QUICK
- Butée de porte à droite, réversible
- Dimensions (hxlxp): 1268x547x545 mm
- Durée de conservation en cas de panne: 14 heures
- Contrôle électronique de la température
- Signal d'alarme en cas de panne: visuel et sonore



KVIE 3160 LH2 – intégrable

Réfrigérateur encastrable avec compartiment congélateur (niche 127)

Equipement et confort

- La fonction vacances règle le compartiment réfrigérateur à 12 °C
- Commande électronique dans la partie réfrigérateur via un écran LED interne

Partie réfrigérateur

- Dégivrage automatique dans la partie réfrigérateur
- 5 étagères en verre de sécurité, 1 étagère divisible, dont 4 réglables en hauteur
- Plus d'espace pour les grands objets et flexibilité maximale grâce à **l'étagère en verre divisée FlexiShelf**
- 2 tiroirs pour fruits et légumes
- 5 compartiments de porte

Accessoires

- 1 bac à œufs (1x6 œufs)

Données techniques

- Classes d'efficacité énergétique E¹
- Classe d'émissions de bruit aérien: B, 35 dB(A)
- Consommation énergétique: 158 kWh/an
- Volume utile: 201 l réfrigérateur, 21 l congélateur, 222 l au total
- Capacité de congélation: 2 kg/24 heures
- Montage simple sur porte fixe SETMO-QUICK
- Butée de porte à gauche, réversible
- Dimensions (hxlxp): 1268x547x545 mm
- Durée de conservation en cas de panne: 14 heures
- Contrôle électronique de la température
- Signal d'alarme en cas de panne: visuel et sonore



Blanc



Blanc

¹ Classes d'efficacité énergétique de A à G

Réfrigérateurs 10/6



KVEE 31602

Réfrigérateur encastrable avec compartiment congélateur (niche 1270)

Équipement et confort

- La fonction vacances règle le compartiment réfrigérateur à 12 °C
- Commande électronique dans la partie réfrigérateur via un écran LED interne

Partie réfrigérateur

- Dégivrage automatique dans la partie réfrigérateur
- 5 étagères en verre de sécurité, 1 étagère divisible, dont 4 réglables en hauteur
- Plus d'espace pour les grands objets et flexibilité maximale grâce à **l'étagère en verre divisée FlexiShelf**
- 2 tiroirs pour fruits et légumes
- 5 compartiments de porte

Accessoires

- 1 bac à œufs (1x6 œufs)

Données techniques

- Classes d'efficacité énergétique E¹
- Classe d'émissions de bruit aérien: B, 35 dB(A)
- Consommation énergétique: 158 kWh/an
- Volume utile: 201 l réfrigérateur, 21 l congélateur, 222 l au total
- Capacité de congélation: 2,5 kg/24 heures
- Montage simple sur porte fixe SETMO-QUICK
- Butée de porte à droite
- Dimensions (hxlxp): 1268x547x545 mm
- Durée de conservation en cas de panne: 14 heures
- Contrôle électronique de la température
- Signal d'alarme en cas de panne: visuel et sonore



KVEE 3160 LH2

Réfrigérateur encastrable avec compartiment congélateur (niche 1270)

Équipement et confort

- La fonction vacances règle le compartiment réfrigérateur à 12 °C
- Commande électronique dans la partie réfrigérateur via un écran LED interne

Partie réfrigérateur

- Dégivrage automatique dans la partie réfrigérateur
- 5 étagères en verre de sécurité, 1 étagère divisible, dont 4 réglables en hauteur
- Plus d'espace pour les grands objets et flexibilité maximale grâce à **l'étagère en verre divisée FlexiShelf**
- 2 tiroirs pour fruits et légumes
- 5 compartiments de porte

Accessoires

- 1 bac à œufs (1x6 œufs)

Données techniques

- Classes d'efficacité énergétique E¹
- Classe d'émissions de bruit aérien: B, 35 dB(A)
- Consommation énergétique: 158 kWh/an
- Volume utile: 201 l réfrigérateur, 21 l congélateur, 222 l au total
- Capacité de congélation: 2,5 kg/24 heures
- Montage simple sur porte fixe SETMO-QUICK
- Butoir de porte à gauche
- Dimensions (hxlxp): 1268x547x545 mm
- Durée de conservation en cas de panne: 14 heures
- Contrôle électronique de la température
- Signal d'alarme en cas de panne: visuel et sonore



Blanc



Blanc

¹ Classes d'efficacité énergétique de A à G

Réfrigérateurs 6/6



KVE 16502

Réfrigérateur encastrable avec compartiment congélateur (niche 76)

Équipement et confort

- Commande électronique par écran LED

Partie réfrigérateur

- Dégivrage automatique dans la partie réfrigérateur
- 2 tablettes en verre de sécurité, dont 1 réglable en hauteur
- 2 tiroirs pour fruits et légumes
- 4 compartiments de porte

Données techniques

- Classes d'efficacité énergétique F¹
- Classe d'émissions de bruit aérien: C, 38 dB(A)
- Consommation énergétique: 183 kWh/an
- Volume utile: 101 l réfrigérateur, 16 l congélateur, 117 l au total
- Capacité de congélation: 3 kg/24 heures
- Montage simple sur porte fixe SETMO-QUICK
- Butée de porte à droite
- Dimensions (hxlxp): 760x547x545 mm
- Durée de conservation en cas de panne: 8 heures
- Contrôle électronique de la température



KVE 1650 LH2

Réfrigérateur encastrable avec compartiment congélateur (niche 76)

Équipement et confort

- Commande électronique par écran LED

Partie réfrigérateur

- Dégivrage automatique dans la partie réfrigérateur
- 2 tablettes en verre de sécurité, dont 1 réglable en hauteur
- 2 tiroirs pour fruits et légumes
- 4 compartiments de porte

Données techniques

- Classes d'efficacité énergétique F¹
- Classe d'émissions de bruit aérien: C, 38 dB(A)
- Consommation énergétique: 183 kWh/an
- Volume utile: 101 l réfrigérateur, 16 l congélateur, 117 l au total
- Capacité de congélation: 3 kg/24 heures
- Montage simple sur porte fixe SETMO-QUICK
- Butoir de porte à gauche
- Dimensions (hxlxp): 760x547x545 mm
- Durée de conservation en cas de panne: 8 heures
- Contrôle électronique de la température



Blanc



Blanc

Réfrigérateurs combinés pose libre



KGDNF 20353 SX

Réfrigérateur combiné

Équipement et confort

- La fonction vacances règle le compartiment réfrigérateur à 12 °C
- Ecran tactile extérieur
- **Compresseur Multipower-Inverter** - rétablissement plus rapide de la température
- Réfrigération et congélation réglables séparément

Partie réfrigérateur

- **Active Fresh Pro** - jusqu'à 15 jours de fraîcheur supplémentaires pour vos aliments
- **Fresh Zone 0°** - protection supplémentaire pour le poisson et la viande autour de 0 °C
- **Fresh Zone+** - fraîcheur prolongée pour les fruits et légumes
- Flexibilité maximale grâce à 4 compartiments de porte réglables
- Le **système Metal MultiCoolFlow** - pour une circulation d'air et une répartition du froid homogènes à tous les niveaux
- Fonction super-froid
- Dégivrage automatique dans la partie réfrigérateur
- Éclairage optimal grâce aux LED latérales et supérieures
- 4 tablettes en verre de sécurité, dont 3 réglables en hauteur
- Plus d'espace grâce à la **tablette en verre divisée FlexiShelf**
- Maintien sûr grâce à un porte-bouteilles intégré peu encombrant
- **Hygiene Grid** - garniture de tiroir antibactérienne
- 6 compartiments de porte, dont 4 réglables en hauteur et 1 compartiment à beurre avec couvercle

Partie congélateur

- **Dual Cool Total NoFrost** - deux circuits de refroidissement séparés garantissent un climat de fraîcheur idéal pour les produits frais et congelés
- **Super Freeze** - accélère le processus de congélation
- Active Freeze Pro - réduit les brûlures de congélation
- **Easy Find Tray** - 1 étagère coulissante dans la partie congélateur
- 2 tiroirs de congélation anti-basculement

Données techniques

- Classes d'efficacité énergétique C¹
- Classe d'émissions de bruit aérien: C, 39 dB(A)
- Consommation énergétique: 158 kWh/an
- Volume utile: 257 l réfrigérateur, 98 l congélateur, 355 l au total
- Capacité de congélation: 16 kg/24 heures
- Pieds réglables en hauteur à l'avant, butée de porte à droite (réversible)
- Dimensions (hxlxp): 201,3x59,5x65,5 cm
- Durée de conservation en cas de panne: 11 heures
- Contrôle électronique de la température
- Signal d'alarme en cas de panne: visuel et sonore



Acier inoxydable noir



KGDNF 183GD IX SW

Réfrigérateur combiné

Équipement et confort

- La fonction vacances règle le compartiment réfrigérateur à 12 °C
- Ecran tactile extérieur
- **Compresseur Multipower-Inverter** - rétablissement plus rapide de la température
- Réfrigération et congélation réglables séparément

Partie réfrigérateur

- **Active Fresh Pro** - jusqu'à 15 jours de fraîcheur supplémentaires pour vos aliments
- **Fresh Zone 0°** - protection supplémentaire pour le poisson et la viande autour de 0 °C
- **Fresh Zone+** - fraîcheur prolongée pour les fruits et légumes
- Flexibilité maximale grâce à 2 compartiments de porte réglables
- Le **système Metal MultiCoolFlow** - pour une circulation d'air et une répartition du froid homogènes à tous les niveaux
- Fonction super-froid
- Dégivrage automatique dans la partie réfrigérateur
- Éclairage optimal grâce aux LED latérales et supérieures
- 4 tablettes en verre de sécurité, dont 3 réglables en hauteur
- Plus d'espace grâce à la **tablette en verre divisée FlexiShelf**
- Maintien sûr grâce à un porte-bouteilles intégré peu encombrant
- **Hygiene Grid** - garniture de tiroir antibactérienne
- 4 compartiments de porte, dont 2 réglables en hauteur et 1 compartiment à beurre avec couvercle

Partie congélateur

- **Dual Cool Total NoFrost** - deux circuits de refroidissement séparés garantissent un climat de fraîcheur idéal pour les produits frais et congelés
- **Super Freeze** - accélère le processus de congélation
- Active Freeze Pro - réduit les brûlures de congélation
- **Easy Find Tray** - 1 étagère coulissante dans la partie congélateur
- 2 tiroirs de congélation anti-basculement

Données techniques

- Classe d'efficacité énergétique D¹
- Classe d'émissions de bruit aérien: C, 39 dB(A)
- Consommation énergétique: 198 kWh/an
- Volume utile: 225 l réfrigérateur, 98 l congélateur, 323 l au total
- Capacité de congélation: 15 kg/24 heures
- Pieds réglables en hauteur à l'avant, butée de porte à droite (réversible)
- Dimensions (hxlxp): 201,3x59,5x65,5 cm
- Durée de conservation en cas de panne: 16 heures
- Contrôle électronique de la température
- Signal d'alarme en cas de panne: visuel et sonore



Acier inoxydable

¹ Classes d'efficacité énergétique de A à G

Petit réfrigérateur



K55VM 1120 W CH 2

Partie réfrigérateur

- Dégivrage automatique dans la partie réfrigérateur
- 2 tablettes en verre de sécurité, dont 1 réglable en hauteur
- 1 tiroir pour fruits et légumes
- 3 compartiments de porte

Données techniques

- Classes d'efficacité énergétique E¹
- Classe d'émissions de bruit aérien: C, 36 dB(A)
- Consommation énergétique: 144 kWh/an
- Volume utile: 105 l réfrigérateur, 17 l congélateur, 122 l au total
- Capacité de congélation: 2,5 kg/24 heures
- Butée de porte à droite, réversible
- Dimensions (hxlxp): 83,8x54x59,5 cm
- Durée de conservation en cas de panne: 6 heures



36 dB

Blanc

¹ Classes d'efficacité énergétique de A à G

Congélateurs NoFrost pose libre



GKN ECO 18 A+++ XL

Congélateur NoFrost

Équipement et confort

- Rétablissement de la température jusqu'à 5 fois plus rapide
- **NoFrost**, plus jamais de dégivrage
- Fonction super-congélation
- 2 compartiments congélateur avec couvercle
- 5 tiroirs de congélation
- Éclairage intérieur à LED
- Soupape EasyOpen – garantit une ouverture multiple sans effort, même après quelques secondes

Données techniques

- Classes d'efficacité énergétique E¹
- Capacité utile totale de congélation: 340 l
- Capacité de congélation: 30 kg/24 heures
- Consommation énergétique: 269 kWh/an
- Classe d'émissions de bruit aérien: C, 40 dB(A) re 1 pW
- Butée de porte à droite, réversible
- Pieds réglables en hauteur à l'avant
- Raccordement total: 150 W
- Dimensions (hxlxp): 187,5x71x75 cm
- Signal d'alarme en cas de panne: visuel et sonore



GKN 1774 2

Congélateur NoFrost

Équipement et confort

- **NoFrost**, plus jamais de dégivrage
- Fonction super-congélation
- **ProFreeze** – réduit les brûlures de congélation jusqu'à 50 %
- 2 compartiments congélateur avec couvercle
- 4 tiroirs de congélation
- Éclairage intérieur à LED
- Soupape EasyOpen – garantit une ouverture multiple sans effort, même après quelques secondes

Données techniques

- Classes d'efficacité énergétique E¹
- Capacité utile totale de congélation: 228 l
- Capacité de congélation: 17 kg/24 heures
- Durée de conservation en cas de panne: 24 heures
- Consommation énergétique: 230 kWh/an
- Classe d'émissions de bruit aérien: C, 41 dB(A) re 1 pW
- Butée de porte à gauche, réversible
- Pieds réglables en hauteur à l'avant
- Raccordement total: 150 W
- Dimensions (hxlxp): 167x59,5x64,5 cm
- Signal d'alarme en cas de panne: visuel et sonore



Blanc



Blanc

¹ Classes d'efficacité énergétique de A à G

Petit congélateur/congélateur coffre pose libre



K55ZM 112 W CH 2

Congélateur

Équipement et confort

- 3 tiroirs de congélation

Données techniques

- Classes d'efficacité énergétique E¹
- Capacité utile totale de congélation: 103 l
- Capacité de congélation: 4,5 kg/24 heures
- Durée de conservation en cas de panne: 16 heures
- Consommation énergétique: 170 kWh/an
- Classe d'émissions de bruit aérien: C, 37 dB(A) re 1 pW
- Butée de porte à droite, réversible
- Raccordement total: 208 W
- Dimensions (hxlxp): 83,8x54x61,5 cm



GT 27604

Congélateur coffre

Équipement et confort

- Rétablissement de la température jusqu'à 5 fois plus rapide
- Fonction super-congélation
- Door Balance – sûr quel que soit l'angle d'ouverture
- 4 paniers à provisions
- Éclairage intérieur
- Sécurité enfant

Données techniques

- Classes d'efficacité énergétique C¹
- Capacité utile totale de congélation: 279 l
- Capacité de congélation: 17 kg/24 heures
- Durée de conservation en cas de panne: 43 heures
- Consommation énergétique: 144 kWh/an
- Classe d'émissions de bruit aérien: D, 42 dB(A) re 1 pW
- Raccordement total: 100 W
- Dimensions (hxlxp): 91,6x140,5x69,8 cm
- Signal d'alarme en cas de panne: sonore



GTE 608 A++ FA

Congélateur coffre

Équipement et confort

- Rétablissement de la température jusqu'à 5 fois plus rapide
- Fonction super-congélation
- Door Balance – sûr quel que soit l'angle d'ouverture
- 4 paniers à provisions
- Éclairage intérieur
- Sécurité enfant

Données techniques

- Classes d'efficacité énergétique E¹
- Capacité utile totale de congélation: 394 l
- Capacité de congélation: 19 kg/24 heures
- Durée de conservation en cas de panne: 42 heures
- Consommation énergétique: 262 kWh/an
- Classe d'émissions de bruit aérien: D, 42 dB(A) re 1 pW
- Raccordement total: 240 W
- Dimensions (hxlxp): 91,6x140,5x69,8 cm

37 dB



Blanc

Blanc



Blanc

¹ Classes d'efficacité énergétique de A à G



Glossaire

Points fort réfrigérateur et réfrigérateurs combinés



Active Freeze Pro - réduit les brûlures de congélation

Active Freeze Pro permet de réduire les brûlures de congélation. Cette technologie évite les variations de température et permet de conserver au mieux le goût et la texture naturelle des aliments congelés après la décongélation.



Active Freeze - moins de brûlures de congélation grâce à un rétablissement plus rapide de la température

Grâce à la technologie Active Freeze, la température est rétablie plus rapidement après l'ouverture de la porte qu'avec les compartiments de congélation traditionnels, car le capteur vérifie en permanence la température à l'intérieur. Vos aliments se conservent ainsi plus longtemps et sont protégés contre les brûlures de congélation.



Active Fresh Pro - pour une fraîcheur maximale dans tout l'espace de réfrigération

La technologie innovante Active Fresh Pro garantit une fraîcheur, un goût et un aspect appétissants jusqu'à 15 jours supplémentaires dans tout l'espace de réfrigération, grâce à l'optimisation permanente de la température et de l'humidité.



Active Fresh - rétablit plus rapidement la température après l'ouverture

Grâce à la technologie Active Freeze, la température est rétablie plus rapidement après l'ouverture de la porte qu'avec les réfrigérateurs traditionnels, car le capteur vérifie en permanence la température à l'intérieur du réfrigérateur. Vos aliments se conservent ainsi plus longtemps et vous pouvez les déguster plus longtemps.



Active Oxygen - réduit les bactéries et les virus jusqu'à 99 %

Les molécules d'oxygène actif réduisent les virus et les bactéries et améliorent la qualité de l'air.



Dual Cool Total NoFrost - garantit un climat idéal sans givre pour vos aliments

La technologie unique Dual Cool Total NoFrost garantit le climat de fraîcheur idéal pour vos aliments frais et congelés. Les deux systèmes NoFrost séparés empêchent la transmission des odeurs entre la partie réfrigérateur et la partie congélateur. Ainsi, le dégivrage fastidieux devient totalement superflu.



Contrôle électronique de la température

Contrairement à la régulation mécanique de la température, la régulation électronique permet de maintenir plus précisément la température réglée.



Fresh Zone 0° - la conservation optimale du poisson et de la viande

La Fresh Zone 0° vous permet de conserver au mieux vos aliments délicats, comme le poisson ou la viande. En effet, grâce à son positionnement dans l'espace de réfrigération, une conservation optimale est garantie pour vos denrées périssables à des températures avoisinant 0 °C.



Hygiène + filtre

Le filtre Hygiène+ filtre l'air en continu et protège de manière fiable contre les bactéries, les germes et les odeurs.



Easy Find Tray

Plateau coulissant dans la partie congélation pour un accès rapide et facile aux produits congelés.



Tablette pour bouteilles

Un maintien sûr grâce à un porte-bouteilles de haute qualité pouvant accueillir jusqu'à 5 bouteilles.



Porte-bouteilles

Grâce au porte-bouteilles intégré, vous avez désormais encore plus de place dans votre réfrigérateur pour conserver toutes sortes de boissons et les déguster fraîches à tout moment.



Tablette en verre FlexiShelf - plus d'espace pour les grands objets

La tablette en verre divisée FlexiShelf peut être facilement glissée en dessous et offre une flexibilité maximale, par exemple pour le stockage d'objets plus volumineux.



Compartiments de porte flexibles

Flexibilité maximale grâce aux compartiments de porte réglables.



Hygiène Grid - garniture de tiroir antibactérienne

La technologie spéciale Microban SilverShield® réduit la formation de bactéries à la surface et empêche le dessèchement des aliments.



Réfrigération et congélation réglables séparément

Les zones de réfrigération et de congélation peuvent être contrôlées indépendamment.



Lumière LED

Ce concept d'éclairage permet d'obtenir le meilleur éclairage possible tout en réduisant la consommation.



Système Metal MultiCoolFlow

Le système de réfrigération par air pulsé avec paroi arrière intérieure en métal assure une circulation d'air uniforme et une répartition constante du froid à tous les niveaux. Il en résulte d'excellentes conditions de stockage pour vos aliments.



Compresseur Multipower-Inverter - assure une température constante en silence et en économisant l'énergie

Le compresseur innovant minimise les variations de température à l'intérieur de l'appareil. Vos aliments restent ainsi frais plus longtemps et vous pouvez les déguster plus longtemps. De plus, le compresseur est moins bruyant et consomme moins d'énergie.



NoFrost - le dégivrage, c'est du passé

La technologie de réfrigération la plus récente empêche le givrage dans la partie congélateur et économise de l'énergie. Plus jamais de dégivrage.



ProFresh - une fraîcheur prolongée pour vos aliments.

La technologie innovante ProFresh garantit une fraîcheur, un goût et un aspect appétissants plus longtemps. Et ce, dans tout le réfrigérateur, grâce à l'optimisation permanente de la température et de l'humidité.



Niveau de puissance sonore

Indique le niveau sonore d'un réfrigérateur en dB(A). Quelques décibels de plus ou de moins suffisent à faire la différence entre un bruit très fort et un bruit agréable.



39 dB



Setmo-Quick

Système d'encastrement intelligent: Toutes les fixations sont prémontées et peuvent être ajustées très facilement. De plus, l'ancienne façade du meuble s'adapte sans problème au nouvel appareil.



SoftClose

Fermeture confortable et en douceur grâce à SoftClose.



StopFrost - dégivrage en 1 minute seulement

Grâce à la technologie StopFrost, vous pouvez facilement décongeler le compartiment congélateur en 1 minute seulement. La plaque StopFrost amovible recueille le givre qui peut être facilement éliminé en le rinçant. Cela permet non seulement d'économiser du temps mais aussi de l'énergie. Une exclusivité Bauknecht pour les réfrigérateurs/congélateurs.



Fonction super-congélation - permet de refroidir rapidement

La fonction super-congélation permet de refroidir rapidement de grandes quantités d'aliments. En activant la fonction super-congélation à temps, la température est abaissée le plus possible et une grande quantité de froid est accumulée dans le congélateur. La fonction se désactive d'elle-même.



Fonction super-refroidissement

Permet de rétablir très rapidement la température de réfrigération optimale après une chute de température, par exemple à l'ouverture de la porte.



Super-Setmo - aide à l'installation brevetée pour les appareils encastrables

L'ingénieux système SUPER-SETMO vous facilite l'installation de votre réfrigérateur ou congélateur Bauknecht dans le cas d'un montage à porte fixe, où la porte du meuble est solidaire de la porte de l'appareil. Pour un montage facile et sans stress grâce à l'aide au montage intelligente SUPER-SETMO!



Total NoFrost - le dégivrage, c'est du passé

Avec Bauknecht, le dégivrage est de l'histoire ancienne. Grâce à la technologie Total NoFrost, l'air est contrôlé dans tout l'intérieur du congélateur, réparti uniformément et évacué par une zone spéciale. Il n'y a plus de givrage et, en même temps, Total NoFrost vous permet d'économiser de l'énergie et de l'argent.



Commande TouchControl

Contrôle du panneau de commande du bout des doigts.



Ultra Fresh Zone+

Jusqu'à 15 jours de fraîcheur supplémentaires pour les fruits et légumes grâce à un contrôle précis de l'humidité.



Fonction vacances

Fonction permettant de réduire la réfrigération et d'économiser de l'énergie en cas d'absence prolongée.


LAVÉ





Lave-vaisselle Bauknecht. Plus de flexibilité pour une vie pleine de possibilités.

Bauknecht présente un nouveau lave-vaisselle qui adapte et optimise chaque cycle de lavage en fonction de la charge, pour des résultats brillants à chaque fois. Le moteur Inverter innovant avec système de pression variable et commande électronique est en mesure de calibrer précisément la puissance de lavage à tout moment.





PowerClean

Les buses à haute pression sont plus puissantes jusqu'à 30 %¹, et éliminent les saletés tenaces ou brûlées — sans avoir besoin de prérinçage. Et grâce aux supports pratiques, les casseroles, poêles et ramequins peuvent être placés à la verticale, augmentant ainsi la capacité de chargement du panier inférieur de 30 %.²



ActiveDry – pour un séchage naturel

Après la fin du programme, ActiveDry ouvre automatiquement la porte tout en obtenant un meilleur résultat de séchage³ entre 45 % et 70 %, et en économisant jusqu'à 15 % d'énergie. La porte ne s'ouvre que lorsque la température de la cuve est redescendue à 40 °C, afin de garantir une protection optimale des façades des meubles.



¹ Test de mesure de la pression dans un lave-vaisselle avec des buses PowerClean en comparaison avec un bras de pulvérisation inférieur des modèles conventionnels.

² La comparaison en pourcentage se réfère à la capacité de charge de modèles Bauknecht identiques sans la fonction PowerClean.

³ Basé sur la moyenne de la performance de séchage et la consommation d'énergie respective d'un lave-vaisselle encastrable Bauknecht équipé de deux paniers de type ActiveDry (avec chargement combiné, comprenant la vaisselle en matière plastique, le verre, l'acier et la porcelaine) comparé à un lave-vaisselle encastrable Bauknecht avec deux paniers sans la fonction ActiveDry. Les résultats de séchage peuvent varier en fonction du modèle de lave-vaisselle et de la charge.

Une flexibilité à toute épreuve.

Tant d'espace, tant de confort.

Les lave-vaisselle Bauknecht vous déchargent de la corvée de vaisselle et se comportent de manière absolument exemplaire: ils consomment peu d'eau et peu d'électricité tout en travaillant en douceur, rapidement, minutieusement et silencieusement. Vous avez ainsi plus de temps pour cuisiner et savourer. Un coup d'œil à l'intérieur des appareils vous enthousiasmera: des rails télescopiques stables et faciles à manipuler sur le panier supérieur réglable en hauteur rendent le chargement confortable. Les paniers robustes de haute qualité protègent vos verres et vos assiettes pendant le cycle de lavage, et les options de chargement flexibles vous permettent de gagner beaucoup de place.



Troisième tiroir modulable

Le troisième tiroir est placé en haut du lave-vaisselle pour gagner de la place et peut être chargé de manière flexible, même avec des couverts plus longs. Il peut être facilement retiré à l'aide d'une poignée ergonomique, même lorsqu'il est chargé. Sur les modèles équipés du tiroir à couverts ProComfort, le tiroir peut en outre être divisé pour laisser suffisamment de place aux récipients plus hauts.



Paniers supérieur et inférieur avec inserts rabattables

Pour vous offrir un maximum de flexibilité, le panier supérieur est lui aussi équipé d'éléments mobiles permettant de ranger indifféremment la vaisselle de petite et moyenne taille, comme les bols à dessert, les verres ou les ustensiles de cuisine. De même, les éléments mobiles du panier inférieur permettent de ranger les casseroles et les poêles de plus grande taille.



Jusqu'à 14 couverts

Les nouveaux lave-vaisselle Bauknecht peuvent facilement contenir jusqu'à 14 couverts grâce au troisième tiroir modulaire.

Système Lift-up


Le système Lift-up, disponible sur tous les lave-vaisselle Bauknecht, permet de relever ou d'abaisser le panier supérieur de 3,5 cm. Cela vous permet de libérer facilement de l'espace si vous souhaitez placer de grandes pièces dans le panier inférieur.

Rails télescopiques

Grâce aux rails télescopiques très pratiques, vous pouvez facilement sortir le panier supérieur pour le charger ou le décharger sans faire bouger le panier ou son contenu.

Panier à couverts

Le panier à couverts amovible se trouve dans le panier inférieur et peut être déplacé en fonction de la charge de l'appareil. Il peut également accueillir une grande variété de couverts.

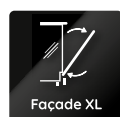


Poignées premium en acier inoxydable

Les poignées des paniers du lave-vaisselle sont fabriquées en acier inoxydable et offrent une fonctionnalité imbattable grâce à leur design ergonomique et robuste.

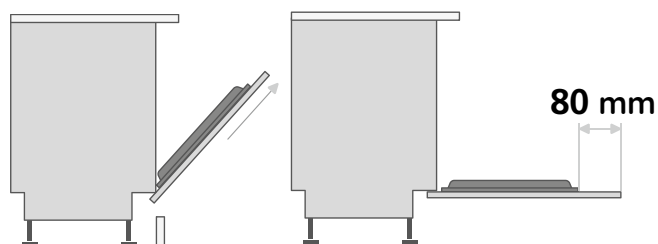
Cuve en acier inoxydable

L'intérieur de tous les lave-vaisselle est composé à 100 % d'acier inoxydable. Ce matériau durable permet d'obtenir des performances de lavage et de séchage supérieures, associées à d'excellentes propriétés hygiéniques.



Système de porte à glissière

Le système de porte à glissière, avec sa porte pouvant coulisser jusqu'à 80 mm, permet un confort de chargement parfait et s'adapte à toutes les situations d'installation. Les charnières spéciales à double articulation permettent de relever le point d'articulation de la porte et d'éviter ainsi une découpe du socle.



Aperçu lave-vaisselle EURO

	LAVE-VAISSELLE TOUT INTÉGRÉ AVEC SLIDINGDOOR	LAVE-VAISSELLE TOUT INTÉGRÉ		LAVE-VAISSELLE INTÉGRÉ	
	60 cm	60 cm	45 cm	45 cm	60 cm
C	 BCIO 3T141 PES CH				 BBO 3O41 PL X CH
D	 BCIO 3O33 PLE S CH	 BCIO 3T133 PE CH	 BSIO 3O35 PFE X CH		 BBO 3T133 P X CH
E	 BCIC 3C26 ES CH	 BCIC 3C26 E CH	 BSIO 3T223 PE X CH	 BSBO 3O23 PF X CH	 BCBC 3C26 B CH

Aperçu équipements et programmes de lavage

	BCIO 3T14 PES CH	BCIO 3033 PLE S CH	BCIO 3T133 PE CH	BCIC 3C26 ES CH	BCIC 3C26 E CH	BSIO 3035 PFE X CH	BSIO 3T23 PE X CH
Description							
Largeur	60 cm	60 cm	60 cm	60 cm	60 cm	45 cm	45 cm
Type	tout intégré	tout intégré	tout intégré	tout intégré	tout intégré	tout intégré	tout intégré
Couleur du produit	Acier inoxydable	Acier inoxydable	Acier inoxydable	Argent	Argent	Acier inoxydable	Acier inoxydable
Nombre de couverts standard	14	14	14	14	14	10	10
Intérieur en acier inoxydable	•	•	•	•	•	•	•
PowerClean	•	•	•	-	-	•	•
Système de séchage	ActiveDry	ActiveDry	ActiveDry	ActiveDry	ActiveDry	ActiveDry	statique
à monter en hauteur	•	•	•	•	•	-	-
Système de charnières	Système de porte à glissière avec charnière articulée	Système de porte à glissière avec charnière articulée	Double charnière	Système de porte à glissière avec charnière articulée	Double charnière	Double charnière	Double charnière
Capteur	•	•	•	•	•	•	•
Indicateur visuel de fonctionnement	au sol	au sol	au sol	-	-	au sol	au sol
Affichage du temps restant	•	-	-	-	-	-	-
Indicateur de remplissage de sel et de produit de rinçage	Electronique	Electronique	Electronique	Electronique	Electronique	Electronique	Electronique
Départ différé	1 - 12 heures	1 - 12 heures	1 - 12 heures	1 - 12 heures	1 - 12 heures	1 - 12 heures	1 - 12 heures
Sécurité anti-débordement	Protection anti-débordement	Protection anti-débordement	Protection anti-débordement	Protection anti-débordement	Protection anti-débordement	Protection anti-débordement	Protection anti-débordement
Efficacité énergétique							
Classe d'efficacité énergétique	C	D	D	E	E	D	E
Consommation d'eau du programme eco en litres/cycle de fonctionnement	9,5	9,5	9,5	9,5	9,5	9	9
Consommation énergétique en kWh par cycle de fonctionnement avec le programme eco	0,746	0,848	0,848	0,95	0,95	0,674	0,755
Indice de performance de nettoyage	1,13	1,13	1,13	1,13	1,13	1,13	1,13
Indice de performance de séchage	1,07	1,07	1,07	1,07	1,07	1,07	1,07
Classe d'émissions de bruit aérien	B	B	B	C	C	C	B
Durée du programme eco en h:min	3:10	3:10	3:10	3:10	3:10	3:40	4:00
Paniers à vaisselle							
Panier à couverts	amovible	-	amovible	amovible	amovible	-	amovible
Panier supérieur	Egalement réglable en hauteur Amovible en état de charge	Egalement réglable en hauteur Amovible en état de charge	Egalement réglable en hauteur Amovible en état de charge	Egalement réglable en hauteur Amovible en état de charge	Egalement réglable en hauteur Amovible en état de charge	réglable en hauteur amovible	Egalement réglable en hauteur Amovible en état de charge
partie rabattable dans le panier supérieur	-	4	-	-	-	-	-
Nombre de clapets dans le panier supérieur	4	4	4	4	4	2	4
partie rabattable dans le panier inférieur	4	8	4	4	4	4	2
Aperçu programmes							
Nombre de programmes	10	11	10	8	8	9	9
Nombre de programmes par capteur	1	1	1	1	1	1	1
Nombre de programmes standard	9	10	9	7	7	8	8
Nombre de températures de nettoyage	3	3	3	3	3	3	3
Températures de nettoyage	45/50-60/65	45/50-60/65	45/50-60/65	45/50-60/65	45/50-60/65	45/50-60/65	45/50-60/65
Prélavage	•	•	•	•	•	•	•
Programme Mixte	-	•	-	-	-	-	-
ECO	•	•	•	•	•	•	•
Programme express	•	•	•	•	•	•	•
Lavage et séchage rapides	•	•	•	•	•	•	•
Programme intensif	•	•	•	•	•	•	•
Programme verres	•	•	•	•	•	•	•
Programme hygiène	•	•	•	-	-	•	•
Autonettoyage	•	•	•	-	-	-	-
Lavage de nuit	•	•	•	•	•	•	•
Options							
Option Tab	•	•	•	•	•	•	•
Option Hygiene+	-	•	-	-	-	-	-
Option Express	•	•	•	-	-	-	-
Multi-Zone	•	•	•	•	•	•	•
Données techniques et dimensions							
Longueur de l'évacuation (cm)	150	150	150	200	200	150	150
Valeur de raccordement en kW	1,9	1,9	1,9	1,9	1,9	1,9	1,9
Longueur du câble de raccordement (cm)	130	130	130	150	150	130	130
Raccordement à l'eau chaude possible jusqu'à (°C)	60	60	60	60	70	60	60

Aperçu équipements et programmes de lavage

	BBO 3041 PL X CH	BBO 3113 P X CH	BCBC 3C26 B CH	BSBO 3023 PF X CH
Description				
Largeur	60 cm	60 cm	60 cm	45 cm
Type	semi-intégré	semi-intégré	semi-intégré	semi-intégré
Couleur du produit	Acier inoxydable	Acier inoxydable	Noir	Acier inoxydable
Nombre de couverts standard	14	14	14	10
Intérieur en acier inoxydable	•	•	•	•
PowerClean	•	•	-	•
Système de séchage	ActiveDry	ActiveDry	ActiveDry	statique
à monter en hauteur	-	-	•	-
Système de charnières	Double charnière	Double charnière	Double charnière	Double charnière
Capteur	•	•	•	•
Indicateur visuel de fonctionnement	-	-	-	-
Affichage du temps restant	•	•	•	•
Indicateur de remplissage de sel et de produit de rinçage	Electronique	Electronique	Electronique	Electronique
Départ différé	1 - 24 heures	1 - 24 heures	1 - 24 heures	1 - 24 heures
Sécurité anti-débordement	Protection anti-débordement	Protection anti-débordement	Protection anti-débordement	Protection anti-débordement
Sécurité enfant	•	•	•	•
Efficacité énergétique				
Classe d'efficacité énergétique	C	D	E	E
Consommation d'eau du programme eco en litres/cycle de fonctionnement	9,5	9,5	9,5	9
Consommation énergétique en kWh par cycle de fonctionnement avec le programme eco	0,746	0,848	0,95	0,755
Indice de performance de nettoyage	1,13	1,13	1,13	1,13
Indice de performance de séchage	1,07	1,07	1,07	1,07
Classe d'émissions de bruit aérien	B	B	C	B
Durée du programme eco en h:min	3:10	3:10	3:10	4:00
Paniers à vaisselle				
Panier à couverts	-	amovible	amovible	-
Panier supérieur	Egalement réglable en hauteur Amovible en état de charge	amovible réglable en hauteur même chargé	réglable en hauteur amovible	réglable en hauteur amovible
partie rabattable dans le panier supérieur	0	0	0	2
Nombre de clapets dans le panier supérieur	4	4	4	2
partie rabattable dans le panier inférieur	8	4	4	4
Poignée Premium	•	-	-	-
Aperçu programmes				
Nombre de programmes	10	10	8	9
Nombre de programmes par capteur	1	1	1	1
Nombre de programmes standard	9	9	7	8
Nombre de températures de nettoyage	3	3	3	3
Températures de nettoyage	45/50-60/65	45/50-60/65	45/50-60/65	45/50-60/65
Prélavage	•	•	•	•
ECO	•	•	•	•
Programme express	•	•	•	•
Lavage et séchage rapides	•	•	•	•
Programme intensif	•	•	•	•
Programme verres	•	•	•	•
Programme hygiène	•	•	-	•
Autonettoyage	•	•	-	-
Lavage de nuit	•	•	•	•
Options				
Option Tab	•	•	•	•
Option Hygiene+	-	-	•	-
Option Express	•	•	-	-
Multi-Zone	•	•	•	•
Données techniques et dimensions				
Longueur de l'évacuation (cm)	-	-	150	150
Valeur de raccordement en kW	1,9	1,9	1,9	1,9
Longueur du câble de raccordement (cm)	150	150	130	130
Raccordement à l'eau chaude possible jusqu'à (°C)	60	60	60	60

Lave-vaisselle tout intégré EURO



BCIO 3T141 PES CH

Lave-vaisselle tout intégré avec SlidingDoor (60 cm)

Equipement, options et confort

- 14 couverts standard
- **9 programmes standard et 1 programme par capteur**
- 3 températures de nettoyage différentes
- **ActiveDry** – système d'ouverture automatique de la porte pour une vaisselle parfaitement sèche (blocable)
- **PowerClean** – le système intelligent spécialement conçu pour les casseroles et les poêles
- Encastrable en hauteur et donc moins fatigant pour le dos
- Indicateur visuel de fonctionnement - point lumineux au sol
- Ecran clair avec affichage du temps restant et départ différé de 1 à 12 heures
- Signal sonore indiquant la fin du programme
- Option Express – réduit la durée du programme de lavage sélectionné
- Option MultiZone – lavage séparé du panier supérieur ou inférieur
- Option pour les pastilles de lavage
- Panier à couverts amovible
- Panier supérieur amovible et réglable en hauteur, même chargé
- 4 supports de tasse rabattables dans le panier supérieur
- 4 rangées pour assiettes dans le panier inférieur
- Intérieur en acier inoxydable pour une hygiène maximale
- Indicateur de remplissage électronique de sel et de produit de rinçage
- Protection anti-débordement

Données techniques et consommation

- Classe d'efficacité énergétique C¹, indice de performance de nettoyage 1,13, indice de performance de séchage 1,07
- Consommation énergétique du programme eco pour 100 cycles de fonctionnement: 75 kWh électricité
- 9,5 litres eau, 0,746 kWh électricité en programme eco par cycle de fonctionnement
- Durée du programme eco: 3:10 h
- Seulement 41 dB(A) re 1 pW de bruit de fonctionnement, classe d'émission sonore aérienne B
- Raccordement à l'eau chaude possible jusqu'à 60°C
- Système de porte à glissière avec charnière articulée
- Longueur du câble de raccordement 130 cm
- Dimensions de l'appareil (hpxl): 820x555x598 mm



Acier inoxydable



BCIO 3033 PLE S CH

Lave-vaisselle tout intégré avec SlidingDoor (60 cm)

Equipement, options et confort

- 14 couverts standard
- **10 programmes standard et 1 programme par capteur**
- 3 températures de nettoyage différentes
- **ActiveDry** – système d'ouverture automatique de la porte pour une vaisselle parfaitement sèche (blocable)
- **PowerClean** – le système intelligent spécialement conçu pour les casseroles et les poêles
- Encastrable en hauteur et donc moins fatigant pour le dos
- Indicateur visuel de fonctionnement - point lumineux au sol
- Ecran clair avec départ différé de 1 à 12 heures
- Signal sonore indiquant la fin du programme
- Option Express – réduit la durée du programme de lavage sélectionné
- Vaisselle traitées avec l'option Hygiène
- Option MultiZone – lavage séparé du panier supérieur ou inférieur
- Option pour les pastilles de lavage
- **Tiroir à couverts ProComfort** divisible et flexible
- Panier supérieur amovible et réglable en hauteur, même chargé
- 4 supports de tasse rabattables dans le panier supérieur
- 4 parties rabattables dans le panier supérieur
- 8 rangées pour assiettes dans le panier inférieur
- Intérieur en acier inoxydable pour une hygiène maximale
- Indicateur de remplissage électronique de sel et de produit de rinçage
- Protection anti-débordement

Données techniques et consommation

- Classe d'efficacité énergétique D¹, indice de performance de nettoyage 1,13, indice de performance de séchage 1,07
- Consommation énergétique du programme eco pour 100 cycles de fonctionnement: 85 kWh électricité
- 9,5 litres eau, 0,848 kWh électricité en programme eco par cycle de fonctionnement
- Durée du programme eco: 3:10 h
- Seulement 43 dB(A) re 1 pW de bruit de fonctionnement, classe d'émission sonore aérienne B
- Raccordement à l'eau chaude possible jusqu'à 60°C
- Système de porte à glissière avec charnière articulée
- Longueur du câble de raccordement 130 cm
- Dimensions de l'appareil (hpxl): 820x555x598 mm

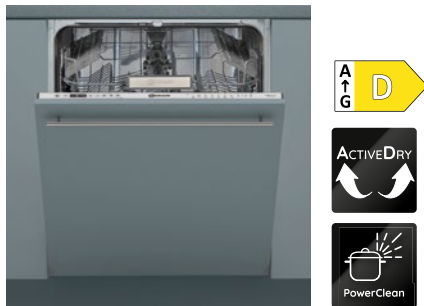


43 dB

Acier inoxydable

¹ Classes d'efficacité énergétique de A à G

Lave-vaisselle tout intégré EURO



BCIO 3T133 PE CH

Lave-vaisselle tout intégré (60 cm)

Equipement et confort

- 14 couverts standard
- **9 programmes standard et 1 programme par capteur**
- 4 températures de nettoyage différentes
- **ActiveDry** – système d'ouverture automatique de la porte pour une vaisselle parfaitement sèche (blocable)
- **PowerClean** – le système intelligent spécialement conçu pour les casseroles et les poêles
- Encastrable en hauteur et donc moins fatigant pour le dos
- Indicateur visuel de fonctionnement - point lumineux au sol
- Panneau de commande clair avec départ différé de 1 à 12 heures
- Signal sonore indiquant la fin du programme
- Panier à couverts amovible
- Panier supérieur amovible et réglable en hauteur, même chargé
- 4 supports de tasse rabattables dans le panier supérieur
- 4 rangées pour assiettes dans le panier inférieur
- Intérieur en acier inoxydable pour une hygiène maximale
- Indicateur de remplissage électronique de sel et de produit de rinçage
- Protection anti-débordement

Données techniques et consommation

- Classe d'efficacité énergétique D1, indice de performance de nettoyage 1,13, indice de performance de séchage 1,07
- Consommation énergétique du programme eco pour 100 cycles de fonctionnement: 85 kWh électricité
- 9,5 litres eau, 0,848 kWh électricité en programme eco par cycle de fonctionnement
- Durée du programme eco: 3:10 h
- Seulement 43 dB(A) re 1 pW de bruit de fonctionnement, classe d'émission sonore aérienne B
- Raccordement à l'eau chaude possible jusqu'à 60°C
- Double charnière
- Longueur du câble de raccordement 130 cm
- Hauteur de l'appareil réglable entre 820 et 900 mm
- Dimensions de l'appareil (hxp): 820x555x598 mm



BCIC 3C26 ES CH

Lave-vaisselle tout intégré avec SlidingDoor (60 cm)

Equipement et confort

- 14 couverts standard
- **7 programmes standard et 1 programme par capteur**
- 4 températures de nettoyage différentes
- **ActiveDry** – système d'ouverture automatique de la porte pour une vaisselle parfaitement sèche (blocable)
- Encastrable en hauteur et donc moins fatigant pour le dos
- Indicateur visuel de fonctionnement - point lumineux au sol
- Ecran clair avec départ différé de 1 à 12 heures
- Signal sonore indiquant la fin du programme
- Panier à couverts amovible
- Panier supérieur amovible et réglable en hauteur, même chargé
- 4 supports de tasse rabattables dans le panier supérieur
- 4 rangées pour assiettes dans le panier inférieur
- Intérieur en acier inoxydable pour une hygiène maximale
- Indicateur de remplissage électronique de sel et de produit de rinçage
- Protection anti-débordement

Données techniques et consommation

- Classe d'efficacité énergétique E1, indice de performance de nettoyage 1,13, indice de performance de séchage 1,07
- Consommation énergétique du programme eco pour 100 cycles de fonctionnement: 95 kWh électricité
- 9,5 litres eau, 0,95 kWh électricité en programme eco par cycle de fonctionnement
- Durée du programme eco: 3:10 h
- Seulement 46 dB(A) re 1 pW de bruit de fonctionnement, classe d'émission sonore aérienne C
- Raccordement à l'eau chaude possible jusqu'à 60°C
- Système de porte à glissière avec charnière articulée
- Longueur du câble de raccordement 130 cm
- Hauteur de l'appareil réglable entre 820 et 900 mm
- Dimensions de l'appareil (hxp): 820x555x598 mm



Panneau de commande en acier inoxydable



Panneau de commande argent

Lave-vaisselle tout intégré EURO



BCIC 3C26 E CH

Lave-vaisselle tout intégré (60 cm)

Équipement et confort

- 14 couverts standard
- **7 programmes standard et 1 programme par capteur**
- 4 températures de nettoyage différentes
- **ActiveDry** – système d'ouverture automatique de la porte pour une vaisselle parfaitement sèche (blocable)
- Encastrable en hauteur et donc moins fatigant pour le dos
- Indicateur visuel de fonctionnement - point lumineux au sol
- Ecran clair avec départ différé de 1 à 12 heures
- Signal sonore indiquant la fin du programme
- Panier à couverts amovible
- Panier supérieur amovible et réglable en hauteur, même chargé
- 4 supports de tasse rabattables dans le panier supérieur
- 4 rangées pour assiettes dans le panier inférieur
- Intérieur en acier inoxydable pour une hygiène maximale
- Indicateur de remplissage électronique de sel et de produit de rinçage
- Protection anti-débordement


Données techniques et consommation

- Classe d'efficacité énergétique E1, indice de performance de nettoyage 1,13, indice de performance de séchage 1,07
- Consommation énergétique du programme eco pour 100 cycles de fonctionnement: 95 kWh électricité
- 9,5 litres eau, 0,95 kWh électricité en programme eco par cycle de fonctionnement
- Durée du programme eco: 3:10 h
- Seulement 46 dB(A) re 1 pW de bruit de fonctionnement, classe d'émission sonore aérienne C
- Raccordement à l'eau chaude possible jusqu'à 60°C
- Double charnière
- Longueur du câble de raccordement 130 cm
- Hauteur de l'appareil réglable entre 820 et 900 mm
- Dimensions de l'appareil (h x p x l): 820x555x598 mm



Panneau de commande argent

Lave-vaisselle tout intégré EURO



BSIO 3035 PFE X CH

Lave-vaisselle tout intégré (45 cm)

Equipement et confort

- 10 couverts standard
- **8 programmes standard et 1 programme par capteur**
- 5 températures de nettoyage différentes
- **ActiveDry** – système d'ouverture automatique de la porte pour une vaisselle parfaitement sèche (blocable)
- **PowerClean** – le système intelligent spécialement conçu pour les casseroles et les poêles
- Indicateur visuel de fonctionnement - point lumineux au sol
- Ecran clair avec départ différé de 1 à 12 heures
- Signal sonore indiquant la fin du programme
- Panier à couverts amovible
- **Tiroir à couverts** – peut être chargé de manière flexible, même avec des couverts plus longs
- Panier supérieur amovible et réglable en hauteur, même chargé
- 2 supports de tasse rabattables dans le panier supérieur
- 4 rangées pour assiettes dans le panier inférieur
- Intérieur en acier inoxydable pour une hygiène maximale
- Indicateur de remplissage électronique de sel et de produit de rinçage
- Protection anti-débordement

Données techniques et consommation

- Classe d'efficacité énergétique D1, indice de performance de nettoyage 1,13, indice de performance de séchage 1,07
- Consommation énergétique du programme eco pour 100 cycles de fonctionnement: 67 kWh électricité
- 9 litres eau, 0,674 kWh électricité en programme eco par cycle de fonctionnement
- Durée du programme eco: 3:40 h
- Seulement 45 dB(A) re 1 pW de bruit de fonctionnement, classe d'émission sonore aérienne C
- Raccordement à l'eau chaude possible jusqu'à 60°C
- Double charnière
- Longueur du câble de raccordement 130 cm
- Hauteur de l'appareil réglable entre 820 et 900 mm
- Dimensions de l'appareil (hpxl): 820x555x448 mm

BSIO 3T223 PE X CH

Lave-vaisselle tout intégré (45 cm)

Equipement et confort

- 10 couverts standard
- **8 programmes standard et 1 programme par capteur**
- 5 températures de nettoyage différentes
- ExtraDry
- **PowerClean** – le système intelligent spécialement conçu pour les casseroles et les poêles
- Indicateur visuel de fonctionnement - point lumineux au sol
- Ecran clair avec départ différé de 1 à 12 heures
- Signal sonore indiquant la fin du programme
- Panier à couverts amovible
- Panier supérieur amovible et réglable en hauteur, même chargé
- 4 supports de tasse rabattables dans le panier supérieur
- 2 rangées pour assiettes dans le panier inférieur
- Intérieur en acier inoxydable pour une hygiène maximale
- Indicateur de remplissage électronique de sel et de produit de rinçage
- Protection anti-débordement

Données techniques et consommation

- Classe d'efficacité énergétique E1, indice de performance de nettoyage 1,13, indice de performance de séchage 1,07
- Consommation énergétique du programme eco pour 100 cycles de fonctionnement: 76 kWh électricité
- 9 litres eau, 0,755 kWh électricité en programme eco par cycle de fonctionnement
- Durée du programme eco: 4:00 h
- Seulement 43 dB(A) re 1 pW de bruit de fonctionnement, classe d'émission sonore aérienne B
- Raccordement à l'eau chaude possible jusqu'à 60°C
- Double charnière
- Longueur du câble de raccordement 130 cm
- Hauteur de l'appareil réglable entre 820 et 900 mm
- Dimensions de l'appareil (hpxl): 820x555x448 mm



Panneau de commande en acier inoxydable



Panneau de commande en acier inoxydable

Lave-vaisselle intégré EURO



BBO 3041 PL X CH

Lave-vaisselle intégré (60 cm)

Équipement, options et confort

- 14 couverts standard
- **9 programmes standard et 1 programme par capteur**
- 3 températures de nettoyage différentes
- **ActiveDry** – système d'ouverture automatique de la porte pour une vaisselle parfaitement sèche (blocable)
- **PowerClean** – le système intelligent spécialement conçu pour les casseroles et les poêles
- Ecran clair avec affichage du temps restant et départ différé de 1 à -24 heures
- Option Express – réduit la durée du programme de lavage sélectionné
- Option MultiZone – lavage séparé du panier supérieur ou inférieur
- Option pour les pastilles de lavage
- **Tiroir à couverts ProComfort** divisible et flexible
- Panier supérieur amovible et réglable en hauteur, même chargé
- 4 supports de tasse rabattables dans le panier supérieur
- 8 rangées pour assiettes dans le panier inférieur
- Intérieur en acier inoxydable pour une hygiène maximale
- Indicateur de remplissage électronique de sel et de produit de rinçage
- Sécurité enfant/verrouillage des touches
- Protection anti-débordement

Données techniques et consommation

- Classe d'efficacité énergétique C¹, indice de performance de nettoyage 1,13, indice de performance de séchage 1,07
- Consommation énergétique du programme eco pour 100 cycles de fonctionnement: 75 kWh électricité
- 9,5 litres eau, 0,746 kWh électricité en programme eco par cycle de fonctionnement
- Durée du programme eco: 3:10 h
- Seulement 41 dB(A) re 1 pW de bruit de fonctionnement, classe d'émission sonore aérienne B
- Raccordement à l'eau chaude possible jusqu'à 60°C
- Double charnière
- Longueur du câble de raccordement 130 cm
- Dimensions de l'appareil (hxppl): 820x555x598 mm

BBO 3T133 P X CH

Lave-vaisselle intégré (60 cm)

Équipement, options et confort

- 14 couverts standard
- **9 programmes standard et 1 programme par capteur**
- 3 températures de nettoyage différentes
- **ActiveDry** – système d'ouverture automatique de la porte pour une vaisselle parfaitement sèche (blocable)
- **PowerClean** – le système intelligent spécialement conçu pour les casseroles et les poêles
- Ecran clair avec affichage du temps restant et départ différé de 1 à -24 heures
- Option Express – réduit la durée du programme de lavage sélectionné
- Option MultiZone – lavage séparé du panier supérieur ou inférieur
- Option pour les pastilles de lavage
- Panier à couverts amovible
- Panier supérieur amovible et réglable en hauteur, même chargé
- 4 supports de tasse rabattables dans le panier supérieur
- 4 rangées pour assiettes dans le panier inférieur
- Intérieur en acier inoxydable pour une hygiène maximale
- Indicateur de remplissage électronique de sel et de produit de rinçage
- Sécurité enfant/verrouillage des touches
- Protection anti-débordement

Données techniques et consommation

- Classe d'efficacité énergétique D¹, indice de performance de nettoyage 1,13, indice de performance de séchage 1,07
- Consommation énergétique du programme eco pour 100 cycles de fonctionnement: 85 kWh électricité
- 9,5 litres eau, 0,848 kWh électricité en programme eco par cycle de fonctionnement
- Durée du programme eco: 3:10 h
- Seulement 43 dB(A) re 1 pW de bruit de fonctionnement, classe d'émission sonore aérienne B
- Raccordement à l'eau chaude possible jusqu'à 60°C
- Double charnière
- Longueur du câble de raccordement 130 cm
- Dimensions de l'appareil (hxppl): 820x555x598 mm



41 dB

Acier inoxydable



Acier inoxydable

Lave-vaisselle intégré EURO



BCBC 3C26 B CH

Lave-vaisselle intégré (60 cm)

Équipement, options et confort

- 14 couverts standard
- **7 programmes standard et 1 programme par capteur**
- 3 températures de nettoyage différentes
- **ActiveDry** – système d'ouverture automatique de la porte pour une vaisselle parfaitement sèche (blocable)
- Encastrable en hauteur et donc moins fatigant pour le dos
- Écran clair avec affichage du temps restant
- Signal sonore indiquant la fin du programme
- Vaisselle traitées avec l'option Hygiène
- Option MultiZone – lavage séparé du panier supérieur ou inférieur
- Option pour les pastilles de lavage
- Panier à couverts amovible
- Panier supérieur amovible et réglable en hauteur
- 4 supports de tasse rabattables dans le panier supérieur
- 4 rangées pour assiettes dans le panier inférieur
- Intérieur en acier inoxydable pour une hygiène maximale
- Indicateur de remplissage électronique de sel et de produit de rinçage
- Sécurité enfant/verrouillage des touches
- Protection anti-débordement

Données techniques et consommation

- Classe d'efficacité énergétique E1, indice de performance de nettoyage 1,13, indice de performance de séchage 1,07
- Consommation énergétique du programme eco pour 100 cycles de fonctionnement: 95 kWh électricité
- 9,5 litres eau, 0,95 kWh électricité en programme eco par cycle de fonctionnement
- Durée du programme eco: 3:10 h
- Seulement 46 dB(A) re 1 pW de bruit de fonctionnement, classe d'émission sonore aérienne C
- Raccordement à l'eau chaude possible jusqu'à 60°C
- Double charnière
- Longueur du câble de raccordement 130 cm
- Dimensions de l'appareil (h x p x l): 820x555x598 mm



BSBO 3O23 PF X CH

Lave-vaisselle intégré (45 cm)

Équipement et confort

- 10 couverts standard
- **8 programmes standard et 1 programme par capteur**
- 5 températures de nettoyage différentes
- ExtraDry
- **PowerClean** – le système intelligent spécialement conçu pour les casseroles et les poêles
- Écran clair avec affichage du temps restant et départ différé de 1 à -24 heures
- Signal sonore indiquant la fin du programme
- **Tiroir à couverts** – peut être chargé de manière flexible, même avec des couverts plus longs
- Panier supérieur amovible et réglable en hauteur, même chargé
- 2 supports de tasse rabattables dans le panier supérieur
- 4 rangées pour assiettes dans le panier inférieur
- Intérieur en acier inoxydable pour une hygiène maximale
- Indicateur de remplissage électronique de sel et de produit de rinçage
- Sécurité enfant/verrouillage des touches
- Protection anti-débordement

Données techniques et consommation

- Classe d'efficacité énergétique E1, indice de performance de nettoyage 1,13, indice de performance de séchage 1,07
- Consommation énergétique du programme eco pour 100 cycles de fonctionnement: 76 kWh électricité
- 9 litres eau, 0,755 kWh électricité en programme eco par cycle de fonctionnement
- Durée du programme eco: 4:00 h
- Seulement 43 dB(A) re 1 pW de bruit de fonctionnement, classe d'émission sonore aérienne B
- Raccordement à l'eau chaude possible jusqu'à 60°C
- Double charnière
- Longueur du câble de raccordement 130 cm
- Hauteur de l'appareil réglable entre 820 et 900 mm
- Dimensions de l'appareil (h x p x l): 820x555x448 mm



Noir



Acier inoxydable



Glossaire

Points forts des lave-vaisselle



ActiveDry

ActiveDry est un système de séchage à air chaud qui ouvre automatiquement la porte pendant/après la phase de séchage afin d'assurer une excellente performance de séchage.



Dry+ Option

L'option Dry+, avec une température et une durée de cycle accrues, peut être ajoutée à la fin du cycle de lavage.



Montage facile

Gain de temps grâce à une installation sans problème. Appareils réajustables par l'avant.



Option Hygiene+

Il y a des moments où votre vaisselle doit être plus que propre. L'option Hygiene+ s'en charge. Grâce à l'utilisation d'une chaleur intense, 99,9% des germes et bactéries sont éliminés naturellement. Sans aucun additif chimique.



Programme hygiène

Grâce à l'utilisation d'une chaleur intense, 99,999 % des germes et bactéries sont éliminés naturellement en 100 minutes seulement. Sans aucun additif chimique.



Sécurité enfant

Bloque l'électronique et empêche ainsi toute modification des réglages.



MultiZone

Toute la puissance de lavage est concentrée soit sur le panier supérieur, soit sur le panier inférieur, ce qui permet de laver rapidement de petites quantités de vaisselle.



Programme lavage de nuit

Les lave-vaisselle Bauknecht dotés du programme de lavage de nuit sont particulièrement adaptés aux cuisines ouvertes et aux habitations très bruyantes. Avec ce programme, votre appareil fonctionne de manière particulièrement silencieuse et est à peine audible pendant son fonctionnement.



PowerClean

Cette technologie intelligente et unique en son genre assure un nettoyage fiable des salissures les plus tenaces. Les casseroles, poêles ou ramequins peuvent désormais être placés à la verticale. Cela crée une capacité de chargement supplémentaire.



43 dB Niveau de puissance sonore

Indique le niveau sonore en dB(A). Quelques décibels de plus ou de moins suffisent à faire la différence entre un bruit très fort et un bruit agréable.



Système de porte à glissière

Le système de porte à glissière, avec sa porte pouvant coulisser jusqu'à 80 mm, permet un confort de chargement parfait et s'adapte à toutes les situations d'installation. Les charnières spéciales à double articulation permettent de relever le point d'articulation de la porte et d'éviter ainsi une découpe du socle.



Programme à capteur

Economisez de l'eau, de l'énergie et du temps. Des capteurs spéciaux mesurent le degré de salissure de l'eau et adaptent le cycle de lavage en conséquence. Vous obtenez ainsi des résultats de lavage parfaits tout en consommant peu d'eau et d'énergie.



Fonction Tab

Une simple pression sur un bouton permet d'activer la fonction Tab.



Protection anti-débordement

Les lave-vaisselle Bauknecht avec protection anti-débordement protègent contre les dégâts des eaux grâce à un tuyau d'arrêt d'eau électrique, un bac de fond avec flotteur et une surveillance électronique.

LAVAGE/SÉCHAGE



Lave-linge GentlePower



Technologie GentlePower-- un soin du linge tout en douceur et sans compromis

Le nouveau lave-linge Bauknecht est équipé de la technologie GentlePower, qui permet d'économiser jusqu'à 59% d'eau et 65% d'énergie grâce à une pompe de recirculation.¹ La technologie GentlePower asperge le linge d'eau par le haut de manière uniforme et ne chauffe que la quantité d'eau nécessaire à la charge de lavage, ce qui permet un nettoyage en profondeur tout en optimisant la consommation d'eau et d'énergie.



AutoDose

Le système de dosage automatique se trouve dans le tiroir pratique Push-to-Open et garantit les meilleurs résultats en économisant du temps et des ressources. Une fois la lessive et l'assouplissant ajoutés, les capteurs AutoDose déterminent la quantité de lessive appropriée en fonction de la charge et du degré de salissure. Cela permet d'économiser jusqu'à 30 %² de lessive à chaque lavage.

Une fois rempli, le système de dosage permet d'effectuer jusqu'à 26 charges de lavage³.




Classe d'efficacité énergétique A

Ménagez votre budget et l'environnement grâce à une consommation d'énergie particulièrement faible avec la classe d'efficacité énergétique A (spectre: A à G). Pour un lavage économique et durable.



Super silencieux: parois latérales et structure

Des parois latérales spécialement conçues minimisent les oscillations verticales et horizontales et absorbent les vibrations.



STEAM 3.0

Une multitude d'options, pour un soin du linge en douceur grâce au pouvoir naturel de la vapeur.

- **STEAM HYGIENE:** élimine 99,9% des bactéries sans aucun additif chimique
- **STEAM REFRESH:** rafraîchit les vêtements sans les laver, en seulement 20 minutes.
- **STEAM FINISH:** conserve la fraîcheur des vêtements dans le lave-linge pendant 6 heures grâce à l'ajout de vapeur.



Recyclage

Plus de 87 % des composants de nos lave-linge peuvent être recyclés après utilisation.



Load Detect - économise jusqu'à 45 % d'énergie et 50 % d'eau⁴

Load Detect contrôle en permanence la quantité d'eau absorbée par le linge jusqu'à ce que le niveau optimal soit atteint, garantissant ainsi l'utilisation de la quantité d'eau exacte à chaque phase du lavage. Plus la quantité d'eau à chauffer est faible, plus la consommation d'énergie est réduite.



Programme anti-taches

Vous pouvez désormais porter vos vêtements préférés sans vous soucier des taches et de la saleté. Le programme anti-taches unique améliore l'action de la lessive et élimine ainsi plus de 100 taches à seulement 20 °C⁵. Il protège les textiles et les couleurs en un seul lavage, sans avoir à prétraiter les taches.



Moteur Direct Drive extrêmement silencieux et résistant à l'usure

L'entraînement direct silencieux minimise les vibrations, ce qui permet au lave-linge d'atteindre une efficacité de lavage et d'essorage élevée de manière fiable et silencieuse.

¹ Testé en programme ECO 40° - 60° avec et sans technologie GentlePower et Load Detect.

² Comparé au dosage recommandé pour les lessives liquides (concentrées) les plus vendues.

³ En utilisant un réservoir de lessive liquide avec une charge de 5 kg (charge de coton normative selon la norme IEC 60456) et une concentration de lessive de 4X (min. 20 <ml <35).

⁴ Testé en programme mixte avec et sans Load Detect.

⁵ Sur la base des résultats du programme anti-taches (testé sur coton).

Lave-linge ActiveCare



ActiveCare

Élimine plus de 100 taches à seulement 20°C tout en préservant les textiles.¹



Stop&Add

Vous avez oublié quelque chose? La fonction Stop&Add vous permet de recharger des vêtements de toute taille pendant les premières minutes du cycle de lavage, sans compromis sur les performances de lavage.

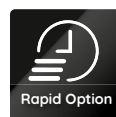


Option Steam Hygiene

Cette option vous permet d'avoir des vêtements qui sont hygiéniquement propres même à basse température. La vapeur est envoyée dans le tambour et élimine jusqu'à 99,9 %² des bactéries sans aucun additif chimique.

Programme Steam Refresh

Ce programme rafraîchit les vêtements en 20 minutes seulement, sans les laver, ce qui permet d'économiser de l'énergie et de l'eau. La vapeur pénètre en profondeur dans les textiles, élimine les mauvaises odeurs et détend les fibres. Cela réduit les plis et facilite le repassage.



Option Rapid | Green

Cette option spéciale vous aide à adapter les différents programmes à vos besoins.

- L'option Rapid permet de réduire activement la durée du programme jusqu'à 50 %.
- L'option Green permet de réduire la consommation d'énergie jusqu'à 20 %.



Final Care

Anti-froissage et fraîcheur prolongée pour vos vêtements grâce à des mouvements réguliers du tambour jusqu'à 6 heures après la fin du cycle de lavage.



Laine

Le programme Laine évite d'abîmer les fibres grâce à la réduction des mouvements du tambour. Certifié et approuvé par le label WOOLMARK.

¹ Sur la base des résultats du programme anti-taches (testé sur coton).

² Testé par Allergy UK sur les programmes Coton 40 °C, Synthétiques 40 °C et Linge de lit 60 °C avec option vapeur activée.

Sèche-linge GentlePower



Technologie GentlePower

La technologie GentlePower assure une performance de séchage exceptionnelle, préserve les fibres et permet d'économiser jusqu'à 68 %¹ d'énergie. Grâce à l'action combinée de mouvements de tambour anti-stress et d'une température constante lorsque la fonction GentlePower est activée, l'usure des fibres est réduite jusqu'à 40 %², la formation de peluches est réduite et les couleurs sont protégées. Le système spécial de circulation d'air garantit en outre des résultats de séchage impeccables. Vos vêtements préférés resteront ainsi en forme plus longtemps!



Technologie de pompe à chaleur

La technologie de pompe à chaleur recycle et déshumidifie l'air pour un résultat de séchage efficace. Ce système spécial conserve l'air chaud et l'utilise quand vous en avez besoin. Cela permet d'économiser jusqu'à 68 %¹ d'énergie par rapport aux sèche-linge à condensation les plus efficaces!



Condenseur AutoCleaning

Le condenseur AutoCleaning intégré est la solution idéale pour économiser du temps et des efforts au quotidien tout en conservant des performances irréprochables. Ce système avancé élimine automatiquement les peluches du condenseur à la fin de chaque cycle, sans qu'il soit jamais nécessaire de le nettoyer.



DuoFilter

La majeure partie des peluches produites est recueillie dans le DuoFilter, un système fiable à double filtre. Les filtres peuvent être facilement retirés et vidés, ce qui permet de maintenir tous les composants de la machine aussi exempts de peluches que possible et de garantir des performances de séchage élevées au fil du temps.



Programme Anti-Allergie

Ce programme de séchage spécial réduit les allergènes les plus courants comme le pollen, les acariens ou les poils d'animaux grâce à une température constante de 50 °C pendant 50 minutes à la fin d'un cycle de séchage.



Programme repassage facile

Le programme Repassage facile détend les fibres, réduit les plis et facilite le repassage.

¹ Comparaison de la consommation énergétique annuelle d'un sèche-linge à pompe à chaleur Bauknecht A+++ -10 % de 8 kg avec celle d'un sèche-linge à condensation B de 8 kg.

² 40 % sur la base de 20 séchages en programme Jeans sans l'option GentlePower.

Aperçu lavage/séchage

	GentlePower	ActiveCare	Chargement par le dessus PremiumCare avec technologie ZEN
LAVE-LINGE	 <p>B8 W946WB CH B7 W945WB CH B6 W845WB CH</p>	 <p>NM11 945 WS F CH NM11 844 WSE CH</p>	 <p>WTCH 6930 CH/N</p>
SÈCHE-LINGE	 <p>B8 D94WB CH B8 D83WB CH B8 D84WB CH</p>	 <p>T M11 9X3SKY CH T M11 8X3SKY CH T M11 82SK CH</p>	
LAVE-LINGE SÉCHANTS		 <p>WATR 10760 N</p>	

Aperçu équipements et programmes

Description	B8 W946WB CH	B7 W945WB CH	B6 W845WB CH	NM11 945 WS F CH	NM11 844 WSE CH	WTCH 6930 CH/N	WATR 107760 N
	Lave-linge	Lave-linge	Lave-linge	Lave-linge	Lave-linge	Lave-linge	Lave-linge séchant
Capacité (lavage) en kg	9	9	8	9	8	6,5	10/7
Classe d'efficacité énergétique	A	B	B	B	C	C	D
Vitesse d'essorage maximale	1400	1400	1400	1400	1400	1200	1600
Sécurité anti-débordement	Protection multiple contre le débordement	Protection multiple contre le débordement	Protection multiple contre le débordement	Protection multiple contre le débordement	Protection antidé-bordement	Protection multiple contre le débordement	Protection antidé-bordement
FreshFinish	-	-	-	-	-	•	-
Fonctionnement							
Peut être installé sous un meuble	•	•	•	•	•	•	•
Piège à corps étrangers	-	•	•	-	-	-	-
Sécurité enfant	•	•	•	•	•	•	•
Dimensions							
Hauteur	845	845	845	850	850	900	850
Largeur	599	599	599	595	595	400	595
Profondeur	643	643	607	605	605	600	605
Autres							
Volume sonore lors de l'essorage en dB(A)	71	71	72	77	77	73	83
Tension (V)	220-240	220-240	220-240	220-240	220-240	220-230	220-240
Valeur de raccordement (W)	1850	1850	1850	1850	1850	2000	1850
Protection (A)	10	10	10	10	10	10	10

Description	B8 D94WB CH	B8 D83WB CH	B8 D84WB CH	T M11 9X35KY CH	T M11 8X35KY CH	T M11 825K CH
	Sèche-linge	Sèche-linge	Sèche-linge	Sèche-linge	Sèche-linge	Sèche-linge
Capacité	9	8	8	9	8	8
Classe d'efficacité de condensation	A	B	A	A	A	B
Fonctionnement						
Eco Monitor	•	•	•	-	-	-
Programme « quotidien »	•	•	•	•	•	•
Adapté à une colonne de lavage-séchage	•	•	•	•	•	•
Butée de porte réversible	•	•	•	•	•	•
Sécurité enfant	•	•	•	-	-	-
Dimensions						
Hauteur	849	849	849	849	849	849
Largeur	597	597	597	597	597	595
Profondeur	649	649	649	655	655	655
Autres						
Tension (V)	220-240	220-240	220-240	220-240	220-240	220-240
Valeur de raccordement (W)	700	700	700	700	700	850
Protection (A)	10	10	10	10	10	10

Lave-linge GentlePower



B8 W946WB CH

Lave-linge (9 kg)

Équipement et confort

- **Technologie Gentle-Power** – lave puissamment, en profondeur et économise 65 % d'énergie et 59 % d'eau, grâce à la pompe de recirculation
- **Load Detect** – économise jusqu'à 45 % d'énergie et 50 % d'eau
- **AutoDose** – l'auto-dosage permet d'économiser jusqu'à 30 % de lessive
- **Recyclage**: plus de 87 % des composants sont recyclables
- **Moteur Direct Drive** – moteur à entraînement direct, silencieux et à faibles vibrations
- Eclairage intérieur du tambour
- Silencieux grâce à une isolation phonique supplémentaire
- Protection anti-débordement

Ecran

- Ecran tactile de haute qualité
- Départ différé 1 – 23 heures sélectionnable
- Affichage séparé du déroulement du programme
- Affichage pour: porte libre, robinet fermé, pompe, service

Programmes et fonctions supplémentaires

- **Option Steam Hygiene** – élimine 99,9 % des bactéries
- **Option Steam Finish** – maintient le linge frais jusqu'à 6 heures après la fin du programme et évite les faux plis
- **Fonction de rajout de vêtements** – rajout de vêtements oubliés
- Programme Anti-Allergie – réduit les allergènes les plus courants comme le pollen, les acariens ou les poils d'animaux
- Rapide 30' – lavage rapide en 30 minutes
- Charge complète 45' – linge propre en seulement 45 minutes
- **Anti-taches** – élimine plus de 100 taches à seulement 20 °C
- Linge mixte | Programme extra-silencieux – reste en dessous de 60 dB(A) même en phase d'essorage
- Rafrâichissement vapeur 20' – élimine les mauvaises odeurs et détend les fibres à la vapeur en seulement 20 minutes
- Programmes de base à consommation d'énergie optimisée: Mixte, Coton, Délicat, Synthétique, Laine, Essorage + vidange, 20 °C, Eco 40-60
- Prélavage, Lavage intensif, Essorage, Lavage et essorage, Réduction de la vitesse, Vidange, Départ/Pause

Raccordement, dimensions et consommation

- Classe d'efficacité énergétique A¹
- Longueur du câble de raccordement: 120 cm
- Butoir de porte à gauche
- Dimensions (hxlxp): 84,5x59,9x64,3 cm
- Jusqu'à 9 kg de capacité
- Emissions sonores en phase d'essorage: 71 dB(A), classe d'émission sonore A
- Vitesse d'essorage: 1351 tr/min, classe d'efficacité d'essorage B
- Poids brut 88 kg, poids net 83 kg



Blanc



B7 W945WB CH

Lave-linge (9 kg)

Équipement et confort

- **Load Detect** – économise jusqu'à 45 % d'énergie et 50 % d'eau
- **AutoDose** – l'auto-dosage permet d'économiser jusqu'à 30 % de lessive
- **Recyclage**: plus de 87 % des composants sont recyclables
- **Moteur Direct Drive** – moteur à entraînement direct, silencieux et à faibles vibrations
- Silencieux grâce à une isolation phonique supplémentaire
- Protection anti-débordement
- Piège à corps étrangers et tuyau d'urgence facilement accessibles

Ecran

- Ecran tactile de haute qualité
- Départ différé 1 – 23 heures sélectionnable
- Affichage séparé du déroulement du programme
- Affichage pour: porte libre, robinet fermé, pompe, service

Programmes et fonctions supplémentaires

- **Option Steam Hygiene** – élimine 99,9 % des bactéries
- **Option Steam Finish** – maintient le linge frais jusqu'à 6 heures après la fin du programme et évite les faux plis
- **Fonction de rajout de vêtements** – rajout de vêtements oubliés
- Programme Anti-Allergie – réduit les allergènes les plus courants comme le pollen, les acariens ou les poils d'animaux
- Rapide 30' – lavage rapide en 30 minutes
- Charge complète 45' – linge propre en seulement 45 minutes
- **Anti-taches** – élimine plus de 100 taches à seulement 20 °C
- Linge mixte | Programme extra-silencieux – reste en dessous de 60 dB(A) même en phase d'essorage
- Rafrâichissement vapeur 20' – élimine les mauvaises odeurs et détend les fibres à la vapeur en seulement 20 minutes
- Programmes spéciaux: Anti-taches, Anti-Allergie, Mixte/extra silencieux
- Programmes de base à consommation d'énergie optimisée: Eco 40-60, 20°C, Coton, Synthétique, Délicat, Laine, Mixte, Essorage + vidange
- Prélavage, Lavage intensif, Essorage, Lavage et essorage, Réduction de la vitesse, Vidange, Départ/Pause

Raccordement, dimensions et consommation

- Classe d'efficacité énergétique B¹
- Longueur du câble de raccordement: 120 cm
- Butoir de porte à gauche
- Dimensions (hxlxp): 84,5x59,9x64,3 cm
- Jusqu'à 9 kg de capacité
- Emissions sonores en phase d'essorage: 71 dB(A), classe d'émission sonore A
- Vitesse d'essorage: 1351 tr/min, classe d'efficacité d'essorage B
- Poids brut 88 kg, poids net 83 kg



Blanc

¹ Classes d'efficacité énergétique de A à G

Lave-linge GentlePower et ActiveCare



B6 W845WB CH

Lave-linge (8 kg)

Équipement et confort

- **Load Detect** – économise jusqu'à 45 % d'énergie et 50 % d'eau
- Recyclage: plus de 87 % des composants sont recyclables
- **Moteur Direct Drive** – moteur à entraînement direct, silencieux et à faibles vibrations
- Silencieux grâce à une isolation phonique supplémentaire
- Protection anti-débordement
- Piège à corps étrangers et tuyau d'urgence facilement accessibles
- Sécurité enfants: moins de soucis, moins de stress

Ecran

- Ecran tactile de haute qualité
- Départ différé 1 - 23 heures sélectionnable
- Affichage séparé du déroulement du programme
- Affichage pour: porte libre, robinet fermé, pompe, service

Programmes et fonctions supplémentaires

- **Option Steam Hygiene** – élimine 99,9 % des bactéries
- **Option Steam Finish** – maintient le linge frais jusqu'à 6 heures après la fin du programme et évite les faux plis
- **Fonction de rajout de vêtements** – rajout de vêtements oubliés
- Programme Anti-Allergie – réduit les allergènes les plus courants comme le pollen, les acariens ou les poils d'animaux
- Rapide 30' – lavage rapide en 30 minutes
- Charge complète 45' - linge propre en seulement 45 minutes
- **Anti-taches** – élimine plus de 100 taches à seulement 20 °C
- Linge mixte | Programme extra-silencieux – reste en dessous de 60 dB(A) même en phase d'essorage
- Rafrâichissement vapeur 20' - élimine les mauvaises odeurs et détend les fibres à la vapeur en seulement 20 minutes
- Programmes spéciaux: Anti-taches, Anti-Allergie, Mixte/extra silencieux
- Programmes de base à consommation d'énergie optimisée: Eco 40-60, 20°C, Coton, Synthétique, Délicat, Laine, Mixte, Essorage + vidange
- Prélavage, Lavage intensif, Essorage, Lavage et essorage, Réduction de la vitesse, Vidange, Départ/Pause

Raccordement, dimensions et consommation

- Classe d'efficacité énergétique B¹
- Longueur du câble de raccordement: 120 cm
- Butoir de porte à gauche
- Dimensions (hxlxp): 84,5x59,9x60,7 cm
- Jusqu'à 8 kg de capacité
- Emissions sonores en phase d'essorage: 72 dB(A), classe d'émission sonore A
- Vitesse d'essorage: 1351 tr/min, classe d'efficacité d'essorage B
- Poids brut 78 kg, poids net 73 kg



Blanc



NM11 945 WS F CH

Lave-linge (9 kg)

Équipement et confort

- **Moteur ProSilent** extrêmement endurant et résistant à l'usure
- Programme laine certifié Woolmark Green: lave les lainages délicats comme s'ils étaient lavés à la main
- Protection anti-débordement
- Sécurité enfants: moins de soucis, moins de stress

Ecran

- Départ différé 1 - 23 heures sélectionnable

Programmes et fonctions supplémentaires

- **Option Steam Hygiene** – élimine 99,9 % des bactéries
- Rafrâchir - élimine les mauvaises odeurs du coton et des synthétiques en 30 minutes sans lavage
- Programme Anti-Allergie – réduit les allergènes les plus courants comme le pollen, les acariens ou les poils d'animaux
- Court 30' – lavage rapide en 30 minutes
- **Taches 40°** – élimine plus de 100 taches à seulement 40 °C
- Programmes à durée optimisée: Court 30'
- Programmes spéciaux: Rafrâchir, Anti-Allergie, Eponge, Taches 40°
- Programmes de base à consommation d'énergie optimisée: Eco 40-60, Coton, Synthétique, Mixte, Délicat, Blanc, Lavage + essorage, Essorage + vidange, 20°C, Laine
- Energy Saver: option pour réduire la consommation d'énergie
- Touche «Court»
- Energy Saver, Prélavage, Essorage, Lavage et essorage, Réduction de la vitesse, sans essorage de fin, Départ/Pause

Raccordement, dimensions et consommation

- Classe d'efficacité énergétique B¹
- Longueur du câble de raccordement: 120 cm
- Butoir de porte à gauche
- Dimensions (hxlxp): 85x59,5x60,5 cm
- Jusqu'à 9 kg de capacité
- Emissions sonores en phase d'essorage: 77 dB(A), Classe d'émission sonore aérienne C
- Vitesse d'essorage: 1351 tr/min, classe d'efficacité d'essorage B
- Poids brut 75,55 kg, poids net 74 kg



Blanc

¹ Classes d'efficacité énergétique de A à G

Lave-linge ActiveCare et PremiumCare avec technologie ZEN



NM11 844 WSE CH

Lave-linge (8 kg)

Équipement et confort

- **Moteur ProSilent** extrêmement endurant et résistant à l'usage
- Programme laine certifié Woolmark Green: lave les lainages délicats comme s'ils étaient lavés à la main
- Protection automatique contre les dégâts des eaux - Protection multiple contre le débordement+
- Sécurité enfants: moins de soucis, moins de stress

Ecran

- Départ différé 1 - 23 heures sélectionnable

Programmes et fonctions supplémentaires

- **Option Steam Hygiène** - élimine 99,9 % des bactéries
- **Rafraîchir** - élimine les mauvaises odeurs du coton et des synthétiques en 30 minutes sans lavage
- Programme Anti-Allergie - réduit les allergènes les plus courants comme le pollen, les acariens ou les poils d'animaux
- **Court 30'** - lavage rapide en 30 minutes
- **Taches 40°** - élimine plus de 100 taches à seulement 40 °C
- Programmes à durée optimisée: Court 30'
- Programmes spéciaux: Rafraîchir, Anti-Allergie, Eponge, Taches 40°
- Programmes de base à consommation d'énergie optimisée: Eco 40-60, Coton, Mixte, Délicat, Blanc, Lavage + essorage, Essorage + vidange, 20°C, Laine
- Touche «Court»
- Essorage, Lavage et essorage, Réduction de la vitesse, sans essorage de fin, Départ/Pause

Raccordement, dimensions et consommation

- Classes d'efficacité énergétique C¹
- Longueur du câble de raccordement: 120 cm
- Butoir de porte à gauche
- Dimensions (hxlpx): 85x59,5x60,5 cm
- Jusqu'à 8 kg de capacité
- Emissions sonores en phase d'essorage: 77 dB(A), Classe d'émission sonore aérienne C
- Vitesse d'essorage: 1351 tr/min, classe d'efficacité d'essorage B
- Poids brut 75,55 kg, poids net 74 kg



WTCH 6930 CH/N

Lave-linge à chargement par le dessus (6,5 kg)

Équipement et confort

- **Moteur Direct Drive** - moteur à entraînement direct, silencieux et à faibles vibrations
- Positionnement automatique du tambour
- Protection anti-débordement
- Sécurité enfants: moins de soucis, moins de stress
- Mobile grâce à une roulette

Ecran

- Départ différé 1 - 23 heures sélectionnable

Programmes et fonctions supplémentaires

- **FreshFinish** - empêche les plis de manière fiable
- **Aqua saver**: programme économique avec une consommation d'eau fortement réduite
- Programme Sport pour un entretien en douceur des vêtements de sport et des textiles délicats
- **Court 30'** - lavage rapide en 30 minutes
- **Anti-taches** - élimine plus de 100 taches à seulement 20 °C, sans aucun traitement préalable
- Entretien spécial des couleurs: linge de couleur
- Programmes à durée optimisée: Court 30'
- Programmes spéciaux: Aqua saver, Anti-taches, Vêtement de sport
- Programmes de base à consommation d'énergie optimisée: Eco 40-60, Mixte, Coton, Synthétique, Délicat, Laine, Essorage, Lavage + essorage, 20°C
- **15° Green&Clean** - préserve l'éclat des couleurs
- Touche «Court»
- Mémoire des favoris, Prélavage, Lavage intensif, Essorage, Lavage et essorage, Réduction de la vitesse, Départ/Pause, Touche supprimer

Raccordement, dimensions et consommation

- Classes d'efficacité énergétique C¹
- Longueur du câble de raccordement: 120 cm
- Dimensions (hxlpx): 90x40x60 cm
- Jusqu'à 6,5 kg de capacité
- Emissions sonores en phase d'essorage: 73 dB(A), Classe d'émission sonore aérienne B
- Vitesse d'essorage: 1151 tr/min, classe d'efficacité d'essorage B
- Poids brut 57 kg, poids net 56 kg




Blanc



Blanc

Sèche-linge GentlePower



B8 D94WB CH

Sèche-linge (9 kg)

Confort et écran

- 100 % de soin des fibres grâce à la **technologie GentlePower**
- Filtre AutoCleaning – plus jamais de nettoyage de filtre grâce à la fonction d'autonettoyage
- EcoMonitor – indique la consommation d'énergie optimale et aide à choisir l'option de séchage optimale afin d'économiser le plus d'énergie possible
- Départ différé: 1-24 heures

Programmes et fonctions supplémentaires

- 21 programmes de séchage contrôlés électroniquement pour Coton ECO, Entretien facile, Mixte, Quotidien, Rapide 30', Sport, Jeans, Chemises, Soie, Laine, Anti-allergie, Lit & bain, Bébé, Doudous, Repassage facile, Couette, Doudoune, Tapis, Microfibre, Lingerie, Rafrâchir
- Excellent programme laine pour les laines délicates
- Programme Repassage facile – réduit les plis avant le repassage
- Programme Anti-Allergie – réduit les allergènes les plus courants comme le pollen, les acariens ou les poils d'animaux
- Programme Sport pour un entretien en douceur des vêtements de sport et des textiles délicats
- Programme Jeans pour un séchage particulièrement régulier et délicat des jeans et des cotons épais
- MIXTE: programme de lavage mixte pour tous les jours
- Programme Soie: soin pour les tissus nobles
- Réglage électronique fin du degré de séchage en 4 étapes
- La fonction Favoris enregistre vos réglages de programme individuels
- **Anti-froissement** – empêche la formation de plis
- Options: Départ/Pause, Doux, Anti-froissage prolongé, Favoris

Données techniques

- Classe d'efficacité énergétique **A+++**, classe d'efficacité de condensation A
- Valeur sonore selon IEC 704: 62 dB(A) re 1 pW
- Volume du tambour de 120 l: le grand tambour assure un soin supplémentaire du linge - matériau: Acier inoxydable
- Butée de porte à droite, réversible
- Dimensions (hxlxp): 84,9x59,7x64,9 cm
- Jusqu'à 9 kg de capacité
- Consommation d'énergie annuelle pondérée pour un remplissage complet: 194 kWh
- Protection par fusible 10 ampères



B8 D83WB CH

Sèche-linge (8 kg)

Confort et écran

- 100 % de soin des fibres grâce à la **technologie GentlePower**
- Filtre AutoCleaning – plus jamais de nettoyage de filtre grâce à la fonction d'autonettoyage
- EcoMonitor – indique la consommation d'énergie optimale et aide à choisir l'option de séchage optimale afin d'économiser le plus d'énergie possible
- Départ différé: 1-24 heures

Programmes et fonctions supplémentaires

- 21 programmes de séchage contrôlés électroniquement pour Coton ECO, Entretien facile, Mixte, Quotidien, Rapide 30', Sport, Jeans, Chemises, Soie, Laine, Anti-allergie, Lit & bain, Bébé, Doudous, Repassage facile, Couette, Doudoune, Tapis, Microfibre, Lingerie, Rafrâchir
- Excellent programme laine pour les laines délicates
- Programme Repassage facile – réduit les plis avant le repassage
- Programme Anti-Allergie – réduit les allergènes les plus courants comme le pollen, les acariens ou les poils d'animaux
- Programme Sport pour un entretien en douceur des vêtements de sport et des textiles délicats
- Programme Jeans pour un séchage particulièrement régulier et délicat des jeans et des cotons épais
- MIXTE: programme de lavage mixte pour tous les jours
- Programme Soie: soin pour les tissus nobles
- Réglage électronique fin du degré de séchage en 4 étapes
- La fonction Favoris enregistre vos réglages de programme individuels
- **Anti-froissement** – empêche la formation de plis
- Options: Départ/Pause, Doux, Anti-froissage prolongé, Favoris

Données techniques

- Classe d'efficacité énergétique **A++**, classe d'efficacité de condensation B
- Valeur sonore selon IEC 704: 62 dB(A) re 1 pW
- Volume du tambour de 120 l: le grand tambour assure un soin supplémentaire du linge - matériau: Acier inoxydable
- Butée de porte à droite, réversible
- Dimensions (hxlxp): 84,9x59,7x64,9 cm
- Jusqu'à 8 kg de capacité
- Consommation d'énergie annuelle pondérée pour un remplissage complet: 236 kWh
- Protection par fusible 10 ampères



Blanc



Blanc

¹ Classes d'efficacité énergétique de A+++ à D

Sèche-linge GentlePower et ActiveCare



B8 D84WB CH

Sèche-linge (8 kg)

Confort et écran

- 100 % de soin des fibres grâce à la **technologie GentlePower**
- Filtre AutoCleaning – plus jamais de nettoyage de filtre grâce à la fonction d'autonettoyage
- EcoMonitor – indique la consommation d'énergie optimale et aide à choisir l'option de séchage optimale afin d'économiser le plus d'énergie possible
- Départ différé: 1-24 heures

Programmes et fonctions supplémentaires

- 21 programmes de séchage contrôlés électroniquement pour Coton ECO, Entretien facile, Mixte, Quotidien, Rapide 30', Sport, Jeans, Chemises, Soie, Laine, Anti-allergie, Lit & bain, Bébé, Doudous, Repassage facile, Couette, Doudoune, Tapis, Microfibre, Lingerie, Rafrâichir
- Excellent programme laine pour les laines délicates
- Programme Repassage facile – réduit les plis avant le repassage
- Programme Anti-Allergie – réduit les allergènes les plus courants comme le pollen, les acariens ou les poils d'animaux
- Programme Sport pour un entretien en douceur des vêtements de sport et des textiles délicats
- Programme Jeans pour un séchage particulièrement régulier et délicat des jeans et des cotons épais
- MIXTE: programme de lavage mixte pour tous les jours
- Programme Soie: soin pour les tissus nobles
- Réglage électronique fin du degré de séchage en 4 étapes
- La fonction Favoris enregistre vos réglages de programme individuels
- **Anti-froissement** – empêche la formation de plis
- Options: Départ/Pause, Doux, Anti-froissage prolongé, Favoris

Données techniques

- Classe d'efficacité énergétique **A+++¹**, classe d'efficacité de condensation A
- Valeur sonore selon IEC 704: 62 dB(A) re 1 pW
- Volume du tambour de 120 l: le grand tambour assure un soin supplémentaire du linge - matériau: Acier inoxydable
- Butée de porte à droite, réversible
- Dimensions (hxlxp): 84,9x59,7x64,9 cm
- Jusqu'à 8 kg de capacité
- Consommation d'énergie annuelle pondérée pour un remplissage complet: 176 kWh
- Protection par fusible 10 ampères



T M11 9X3SKY CH

Sèche-linge (9 kg)

Confort et écran

- Filtre AutoCleaning – plus jamais de nettoyage de filtre grâce à la fonction d'autonettoyage
- Départ différé: 24 heures
- Affichage du temps restant
- Affichage séparé du déroulement du programme
- Tambour réversible pour un séchage optimal et une meilleure résistance au froissement

Programmes et fonctions supplémentaires

- 15 programmes de séchage contrôlés électroniquement pour Coton ECO, Entretien facile, Mixte, Quotidien, Jeans, Chemises, Soie, Laine, Anti-allergie, Lit & bain, Bébé, Peluche, Repassage facile, Couette, Rafrâichir et un programme de temps
- Programme Repassage facile – réduit les plis avant le repassage
- Programme Anti-Allergie – réduit les allergènes les plus courants comme le pollen, les acariens ou les poils d'animaux
- Programme Jeans pour un séchage particulièrement régulier et délicat des jeans et des cotons épais
- MIXTE: programme de lavage mixte pour tous les jours
- Programme Soie: soin pour les tissus nobles
- Réglage électronique fin du degré de séchage en 4 étapes
- **Anti-froissement** – empêche la formation de plis
- Options: Départ/Pause, Anti-froissage prolongé, Silence

Données techniques

- Classe d'efficacité énergétique **A+++¹**, classe d'efficacité de condensation A
- Valeur sonore selon IEC 704: 64 dB(A) re 1 pW
- Volume du tambour de 120 l: le grand tambour assure un soin supplémentaire du linge - matériau: Acier inoxydable
- Butée de porte à droite, réversible
- Dimensions (hxlxp): 84,9x59,7x65,5 cm
- Jusqu'à 9 kg de capacité
- Consommation d'énergie annuelle pondérée pour un remplissage complet: 194 kWh
- Protection par fusible 10 ampères



Blanc



Blanc

¹ Classes d'efficacité énergétique de A+++ à D

Sèche-linge ActiveCare



T M11 8X3SKY CH

Sèche-linge (8 kg)

Confort et écran

- Filtre AutoCleaning – plus jamais de nettoyage de filtre grâce à la fonction d'autonettoyage
- Départ différé: 24 heures
- Affichage du temps restant
- Affichage séparé du déroulement du programme
- Tambour réversible pour un séchage optimal et une meilleure résistance au froissement

Programmes et fonctions supplémentaires

- 15 programmes de séchage contrôlés électroniquement pour Coton ECO, Entretien facile, Mixte, Quotidien, Jeans, Chemises, Soie, Laine, Anti-allergie, Lit & bain, Bébé, Peluche, Repassage facile, Couette, Rafrâchir et un programme de temps
- Programme Repassage facile – réduit les plis avant le repassage
- Programme Anti-Allergie – réduit les allergènes les plus courants comme le pollen, les acariens ou les poils d'animaux
- Programme Jeans pour un séchage particulièrement régulier et délicat des jeans et des cotons épais
- MIXTE: programme de lavage mixte pour tous les jours
- Programme Soie: soin pour les tissus nobles
- Réglage électronique fin du degré de séchage en 4 étapes
- **Anti-froissement** – empêche la formation de plis
- Options: Départ/Pause, Anti-froissage prolongé, Silence

Données techniques

- Classe d'efficacité énergétique **A+++**¹, classe d'efficacité de condensation A
- Valeur sonore selon IEC 704: 64 dB(A) re 1 pW
- Volume du tambour de 120 l: le grand tambour assure un soin supplémentaire du linge - matériau: Acier inoxydable
- Butée de porte à droite, réversible
- Dimensions (hxlxp): 84,9x59,7x65,5 cm
- Jusqu'à 8 kg de capacité
- Consommation d'énergie annuelle pondérée pour un remplissage complet: 176 kWh
- Protection par fusible 10 ampères



T M11 82SK CH

Sèche-linge (8 kg)

Confort et écran

- Départ différé: 24 heures
- Affichage séparé du déroulement du programme

Programmes et fonctions supplémentaires

- 15 programmes de séchage contrôlés électroniquement pour Coton ECO, Mixte, Quotidien, Jeans, Chemises, Soie, Laine, Anti-allergie, Lit & bain, Bébé, Peluche, Repassage facile, Couette, Rafrâchir
- Programme Repassage facile – réduit les plis avant le repassage
- Programme Anti-Allergie – réduit les allergènes les plus courants comme le pollen, les acariens ou les poils d'animaux
- Programme Jeans pour un séchage particulièrement régulier et délicat des jeans et des cotons épais
- MIXTE: programme de lavage mixte pour tous les jours
- Programme Soie: soin pour les tissus nobles
- Réglage électronique fin du degré de séchage en 4 étapes
- **Anti-froissement** – empêche la formation de plis
- Options: Départ/Pause, Doux, Anti-froissage prolongé, Signal sonore de fin de programme

Données techniques

- Classe d'efficacité énergétique **A++**¹, classe d'efficacité de condensation B
- Valeur sonore selon IEC 704: 64 dB(A) re 1 pW
- Volume du tambour de 120 l: le grand tambour assure un soin supplémentaire du linge - matériau: galvanisé
- Butée de porte à droite, réversible
- Dimensions (hxlxp): 84,9x59,5x65,5 cm
- Jusqu'à 8 kg de capacité
- Consommation d'énergie annuelle pondérée pour un remplissage complet: 234 kWh
- Protection par fusible 10 ampères



Blanc



Blanc

¹ Classes d'efficacité énergétique de A+++ à D

Lave-linge séchant ActiveCare



WATR 107760 N

Lave-linge séchant (10/7 kg)

Équipement et confort

- **Moteur Dynamic Inverter** extrêmement endurant et résistant à l'usure
- Programme laine certifié Woolmark Green: lave les lainages délicats comme s'ils étaient lavés à la main
- Protection automatique contre les dégâts des eaux - Protection multiple contre le débordement+
- Sécurité enfants: moins de soucis, moins de stress

Ecran

- Ecran LC innovant et interactif
- Départ différé 1, 3, 6, 9, 12 heures sélectionnable par LED

Programmes et fonctions supplémentaires

- **Rafraîchir** - élimine les mauvaises odeurs du coton et des synthétiques en 30 minutes sans lavage
- Programme Anti-Allergie - réduit les allergènes les plus courants comme le pollen, les acariens ou les poils d'animaux
- **Court 30'** - lavage rapide en 30 minutes
- **Turbo anti-taches** - élimine les 30 taches les plus courantes à 40 °C en 45 minutes seulement
- **Taches 40°** - élimine les taches les plus courantes à seulement 40 °C
- **Lavage & séchage mixte 40°** - élimine les taches les plus courantes et facilite le repassage
- **Lavage & séchage chemises** - permet d'économiser jusqu'à 30 % de temps de repassage
- Programmes à durée optimisée: **Court 30'**
- Programmes spéciaux: **Turbo anti-taches, Taches 40°, Anti-Allergie, Blanc, Rafraîchir**
- Programmes de base à consommation d'énergie optimisée: **Coton, Synthétique, Laine, Eco 40-60, 20°C, Lavage + essorage, Essorage + vidange, Délicat**
- Présélection de la température, essorage, séchage seul, départ/pause

Raccordement, dimensions et consommation

- Classe d'efficacité énergétique D¹
- Longueur du câble de raccordement: 120 cm
- Butoir de porte à gauche
- Dimensions (hxlxp): 85x59,5x60,5 cm
- Jusqu'à 10 kg de capacité pour le lavage, 7 kg pour le séchage
- Emissions sonores en phase d'essorage: 83 dB(A), classe d'émission sonore aérienne D
- Vitesse d'essorage: 1551 tr/min, classe d'efficacité d'essorage A
- Poids brut 75 kg, poids net 73,4 kg




Blanc


















¹ Classes d'efficacité énergétique de A à G

Glossaire

Points forts sèche-linge

-  **Programme Anti-Allergie**
Ce programme de séchage spécial réduit les allergènes les plus courants comme le pollen, les acariens ou les poils d'animaux grâce à une température constante de 50 °C pendant 50 minutes à la fin d'un cycle de séchage.
-  **Filtre AutoCleaning**
Plus jamais de nettoyage de filtre grâce à la fonction d'autonettoyage! Le filtre du condenseur est nettoyé automatiquement à l'aide de l'eau de condensation collectée.
-  **Programme repassage facile**
Ce programme spécial est votre aide personnelle au repassage: traitez les vêtements déjà séchés avec le programme court (env. 20 min) pour réduire les plis avant le repassage.
-  **EcoMonitor - indique la consommation d'énergie optimale**
L'affichage innovant fournit des informations sur la consommation prévue en fonction de la charge, du programme et de la température sélectionnés. Il est ainsi toujours possible de choisir l'option de séchage optimale et d'économiser ainsi le plus d'énergie possible.
-  **Contrôle électronique de la température**
Contrairement à la régulation mécanique de la température, la régulation électronique permet de maintenir plus précisément la température réglée.
-  **Technologie GentlePower** - une performance de séchage exceptionnelle, réduit l'usure des fibres et permet d'économiser jusqu'à 70 % d'énergie.
-  **Tambour réversible**
Le mouvement réversible du tambour garantit un résultat de séchage en douceur, sans plis et uniforme. Economie de temps et d'énergie.
-  **Minuteur**
Minuteur avec arrêt automatique.
-  **Technologie de pompe à chaleur**
La technologie de pompe à chaleur recycle et déshumidifie l'air pour un résultat de séchage efficace et parfait. Cela permet d'économiser jusqu'à 70 %* d'énergie par rapport aux sèche-linge à condensation les plus efficaces!
Comparaison de la consommation énergétique annuelle d'un sèche-linge à pompe à chaleur Bauknecht A+++ -10 % de 8 kg avec celle d'un sèche-linge à condensation B de 8 kg.

Points forts lave-linge

-  **15° Green&Clean - préserve l'éclat des couleurs**
Les mouvements asymétriques du tambour permettent d'aérer les fibres du linge de manière optimale et de faire pénétrer la lessive encore plus profondément dans le linge. Cela permet d'obtenir le même résultat de lavage fiable à 15 °C seulement, ce qui ne serait normalement possible qu'à 40 °C. Pour des couleurs éclatantes comme au premier jour.
-  **AutoDose**
Le système de dosage automatique se trouve dans le tiroir pratique Push-to-Open et garantit les meilleurs résultats en économisant du temps et des ressources. Cela permet d'économiser jusqu'à 30 % de lessive à chaque lavage, avec une efficacité maximale. Une fois rempli, le système de dosage permet d'effectuer jusqu'à 26 charges de lavage.
-  **Energy Saver**
En utilisant une température basse et en modifiant légèrement la durée du lavage, on obtient une combinaison optimale d'excellents résultats de lavage et d'une consommation énergétique encore plus faible.
-  **Final Care**
Anti-froissage et fraîcheur prolongée pour vos vêtements grâce à des mouvements réguliers du tambour jusqu'à 6 heures après la fin du cycle de lavage.
-  **FreshFinish - empêche les plis de manière fiable**
Si le linge terminé ne peut pas être sorti immédiatement du lave-linge, FreshFinish le maintient frais et infroissable jusqu'à 6 heures après la fin du cycle de lavage grâce à des mouvements réguliers du tambour.
-  **Technologie GentlePower** - un soin du linge tout en douceur et sans compromis
Un linge impeccablement propre avec une économie d'énergie pouvant atteindre 65 % et une économie d'eau de 59 %.
-  **Option Court**
Différents programmes peuvent être activement raccourcis, et ce, avec des résultats presque identiques.
-  **Load Detect**
La détection de la charge garantit une efficacité de nettoyage exceptionnelle tout en économisant jusqu'à 45 % d'énergie et 50 % d'eau.
-  **Protection multiple contre le débordement+**
Avec la protection multiple contre le débordement+ de Bauknecht, les dégâts des eaux ne peuvent même pas se produire sur votre lave-linge.
-  **Option Rapid | Green**
L'option Rapid permet de réduire activement la durée du programme jusqu'à 50 %, tandis que l'option Green peut réduire la consommation d'énergie jusqu'à 20 %.
-  **Option Steam Finish**
Inhibe les mauvaises odeurs et réduit les faux plis grâce à des mouvements doux du tambour et à l'ajout de vapeur jusqu'à 6 heures après la fin du programme.
-  **Option Steam Hygiene**
Cette option vous permet d'avoir des vêtements qui sont hygiéniquement propres même à basse température. La vapeur est envoyée dans le tambour et élimine jusqu'à 99,9 % des bactéries sans aucun additif chimique.
-  **Stop&Add**
La fonction Stop&Add vous permet de recharger des vêtements de toute taille pendant les premières minutes du cycle de lavage, sans compromis sur les performances de lavage.
-  **Protection anti-débordement**
Les lave-linge Bauknecht avec protection anti-débordement protègent contre les dégâts des eaux grâce à un tuyau d'arrêt d'eau électrique, un bac de fond avec flotteur et une surveillance électronique.
-  **Programme Laine - entretien délicat comme à la main**
Ce programme de lavage est idéal pour les laines lavables en machine portant le marquage correspondant. Vos vêtements en laine préférés sont lavés et séchés avec le plus grand soin.

PRODUITS DE NETTOYAGE WPRO.

Le meilleur entretien agit et préserve.

Un bon entretien des appareils garantit leur propreté et leur longévité. C'est pourquoi Bauknecht recommande la gamme complète de produits de nettoyage wpro. Du nettoyant multi-usages au dégraissant: grâce aux produits de nettoyage et d'entretien wpro, vos appareils brillent comme au premier jour, même après une sollicitation maximale.



Mikrowellenreiniger
Nettoyant micro-ondes
Detergente per forni a microon



A chaque chose sa solution

Les produits de nettoyage et d'entretien wpro nettoient et protègent les surfaces de votre cuisine et de vos appareils. Ils éliminent facilement la graisse incrustée, les résidus alimentaires et les odeurs à l'intérieur de votre réfrigérateur, dans les fours ou sur les hottes aspirantes. Bien que les résultats soient excellents, les produits wpro ne contiennent pas d'ingrédients agressifs. Cela préserve l'environnement et votre santé. Car c'est précisément là où les appareils entrent en contact avec des aliments que les composants du nettoyant utilisé deviennent un argument important. La gamme Nature est même 100 % écologique, de nombreux produits étant certifiés par le label ECOLABEL bien connu. Grâce à la gamme complète de wpro, vous trouverez le produit adapté à chaque utilisation, que ce soit pour la cuisine ou la buanderie.

Pour plus d'informations et de conseils sur l'assortiment actuel de wpro, appelez le 0848 801 005 ou envoyez un e-mail à etv_ch@whirlpool.com.



Produits de nettoyage

Commandes uniquement auprès du service «pièces détachées», téléphone 0848 801 005



Spray dégraissant pour four (500 ml)

Elimine les graisses incrustées dans les fours chauds ou froids. Contient de la soude caustique. Idéal pour les plaques de cuisson, les grils, les barbecues, l'intérieur des hottes aspirantes, les poêles à bois.

Réf. 484010678145



Pastilles neutralisant les odeurs pour lave-linge

Elimine les odeurs désagréables et les résidus de votre lave-linge. Les pastilles Wpro utilisent l'oxygène pour dissoudre et éliminer les résidus et les mauvaises odeurs de votre lave-linge, même dans les endroits difficiles à atteindre.

Réf. 484000001180



Natur terra bianca Nettoyant polyvalent et dégraissant pour toutes les surfaces

«Terra Bianca» est une formule de nettoyage nouvelle et naturelle qui nettoie, polit et protège toutes les surfaces.

Réf. 4840 0000 8562



Dégraissant pour lave-vaisselle et lave-linge

Elimine les dépôts de graisse. Optimise les performances et prolonge la durée de vie des appareils. Formule reconnue par les professionnels, 99 % biodégradable.

Réf. 484000008864



Détartrant pour lave-vaisselle et lave-linge

Elimine les dépôts calcaires. Optimise les performances et prolonge la durée de vie des appareils. Formule reconnue par les professionnels, 99 % biodégradable.

Réf. 484000008416

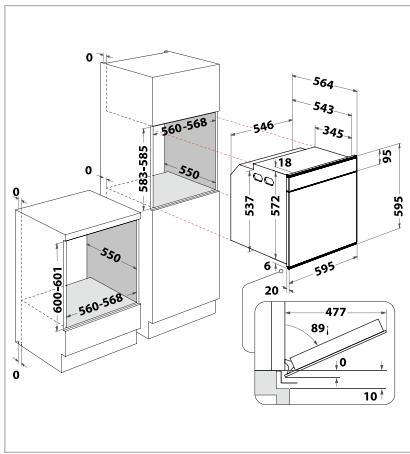
Description	Compatible avec	Réf.
ACTIV'O dégraissant	Fours et cuisinières	484010678145
Spray nettoyant inox, 500 ml	Steamer / Fours à vapeur / Micro-ondes	484000008423
Détartrant	Machines à café	484000008405
Nettoyant pour vitrocéramique ACTIV'vitro, 250 ml	Plaques de cuisson	484000008418
Absorbeur d'odeurs citron bleu	Réfrigérateurs et congélateurs	484000008433
Dégraissant	Lave-vaisselle	484000008864
Détartrant liquide et dégraissant 2 en 1	Lave-vaisselle	484000008896
Conditionneur d'eau magnétique	Lave-vaisselle	484000008410
Pastilles anti-odeurs Powerfresh	Lave-vaisselle	484000001180
Détartrant	Lave-vaisselle et lave-linge	484000008416
Pierre de nettoyage Natur Terra Bianca	Toutes les surfaces	484000008562

Accessoires

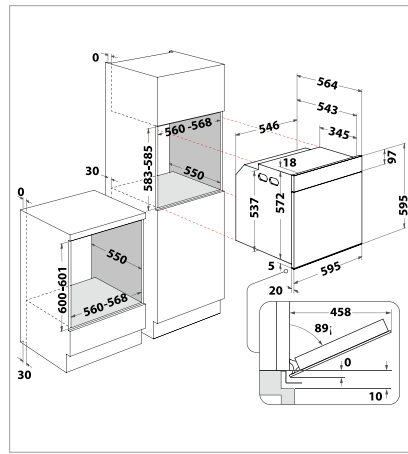
Commandes uniquement auprès du service «pièces détachées», téléphone 0848 801 005

Description	Compatible avec	Modèle	Réf.	
FOURS CUISINIÈRES APPAREILS COMPACTS				
Rail à galets / rail télescopique partiel	Rail à galets, triple rail télescopique pour tous les fours Komfort	SLF 133	484000001165	
MICRO-ONDE ET HOTTE ASPIRANTE				
Filtre au charbon actif pour transformation en hotte à recyclage	DBHBS 93 LL X, DBHBS 63 LL X	Modèle 20 / Longlife	484000008571	
	DBHBS 63 LL IX, DBIBS 93 LB X	KIT FC 15	859990577680	
	DBAH 65 LM X, DBAH 62 LT X	AMC 100	852908301000	
	DBAH 65 LM X, DBAH 62 LT X	UAH BI F	852900901030	
	DC 5460 /IN	KIT FG 48	859991636570	
	BAHTT 55 LM G	FBL 550 IN	853188101020	
	BAHTT 55 LM G	FBL 550 WS	853188101000	
	BAHTT 55 LM G	FBL 550 SW	853188101010	
	DBAH 65 LM X, DBAH 62 LT X	FBL 560 IN	853175401050	
	DBAH 65 LM X, DBAH 62 LT X	FBL 560 WS	853175401020	
	DBAH 65 LM X, DBAH 62 LT X	FBL 560 SW	853175401060	
	BVH 92 2B K/1	UFK 2 - C	859991634370	
	BVH 92 2B K/1	FK VH S - C	859991633860	
	BVH 92 2B K/1	CF VH 4 - C	859991633870	
	LAVE-VAISSELLE			
	Kit de montage	GCI 4772, BCBO, BCBC (Serie 2017)	KBU 4650	856406316000
BCIO, BCIC (Serie 2017)		SXH 9060	856406216000	
GCX 4762, GCX 5874		SX 4720	856406016000	
TOURS DE LAVAGE-SÉCHAGE				
GentlePower Cadre de raccordement avec étagère	Lave-linge et sèche-linge GentlePower	SKD500	C00728127	
Cadre de raccordement Active- Care avec étagère	Lave-linge et sèche-linge ActiveCare	SKD400	C00630471	
Kit de raccordement (sangle de serrage)	tous les lave-linge et sèche-linge	KCL 103	C00565137	

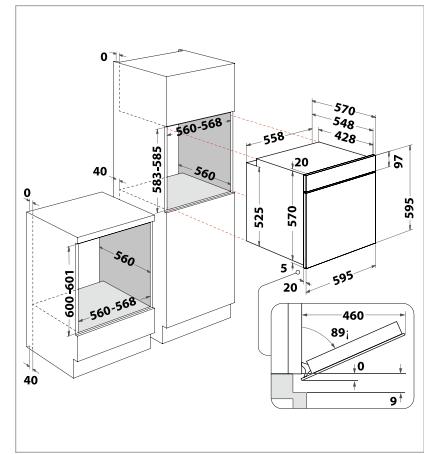
FOURS



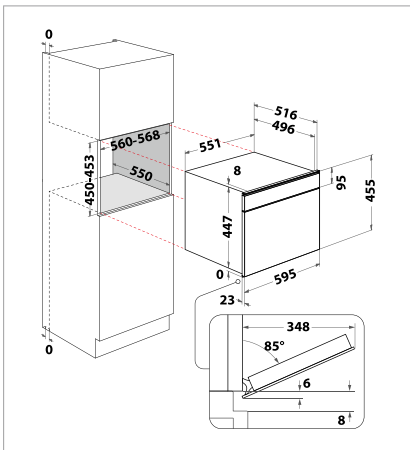
BIK11 FH8TS2 PT CH, BIK9 PPH8TS2 PT CH, BIK9 PP8TS2 PT CH, BIK7 CPH8TS PT CH, BIK7 CP8TS PT CH, BIK7 EN8VS PT CH



BIK5 DH8FS PT CH

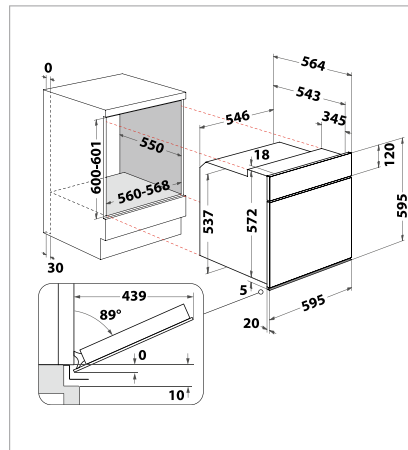


BAK3 KN8V IN CH, BAK3 NN8F IN1 CH

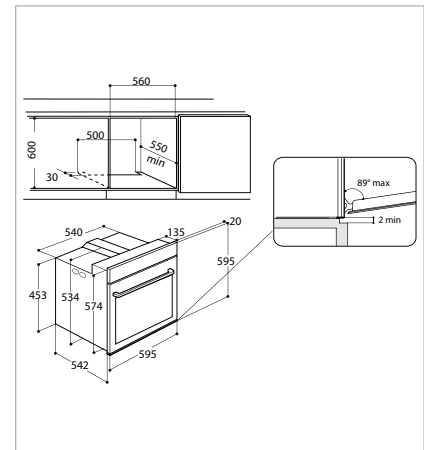


ECSK9 P845 PT CH, ECSK7 CT845 PT CH, ECSK7 CP845 PT CH

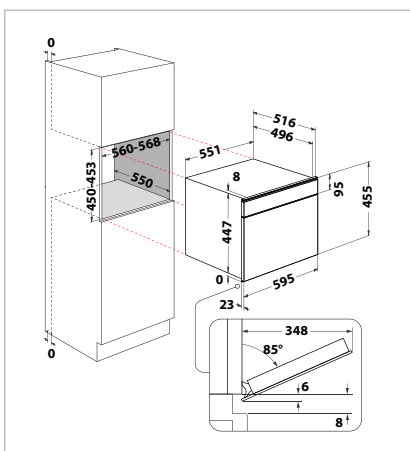
MICRO-ONDES



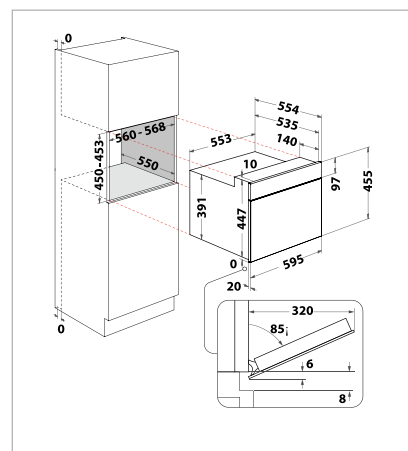
HIK5 EN8VS PT CH, HIK3 NN8F IN CH, HIK3 NN8F SW CH, HIK3 NN8F WS CH



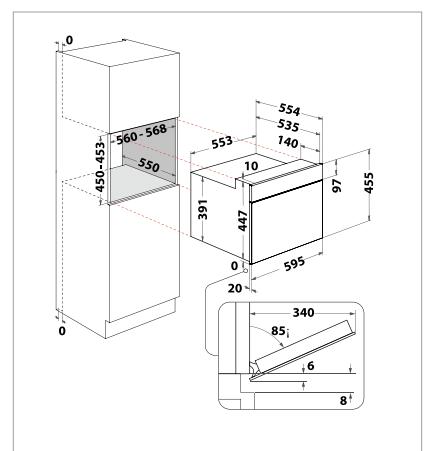
HVK3 KH8V IN, HVK3 NN8F IN



ECSK11 F845 CH

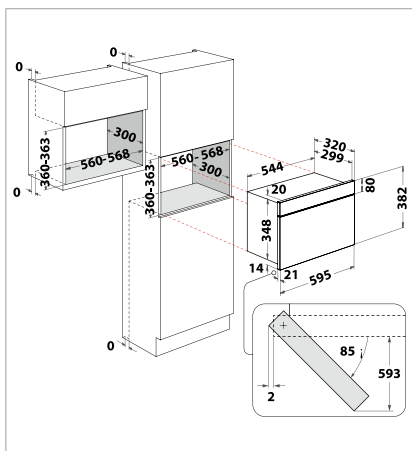


EMPK11 F645 CH, EMPK9 P645 PT CH

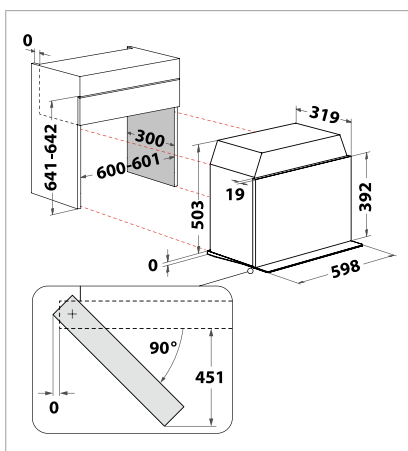


EMPK5 5645 PT CH

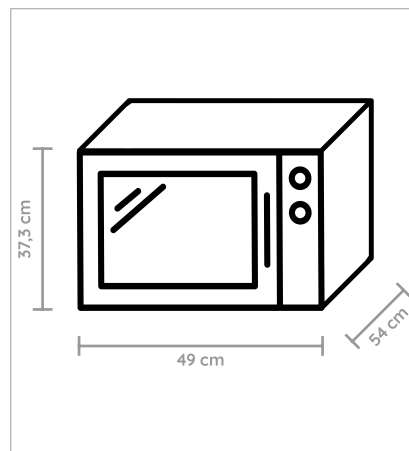
MICRO-ONDES



EMNK3 2138 IN

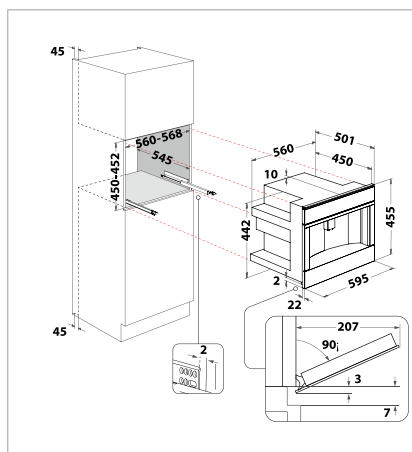


MHCK5 2438 PT CH



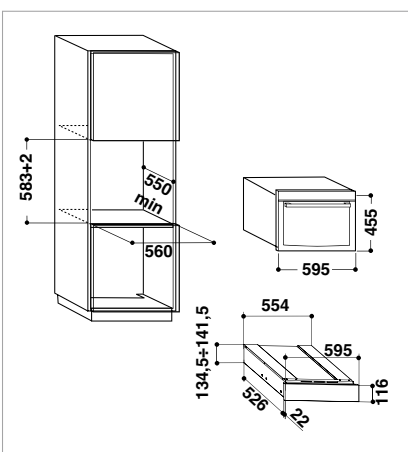
MW 3391 SX CH

MACHINE À CAFÉ AUTOMATIQUE



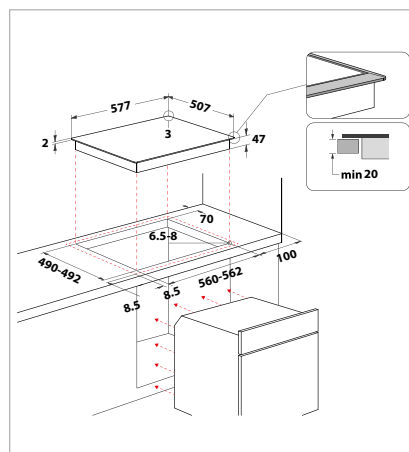
KMT11 F45

TIROIR CHAUFFANT

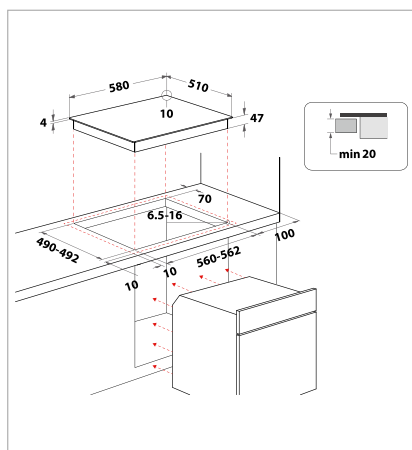


WD11 F140, WD 180 SW

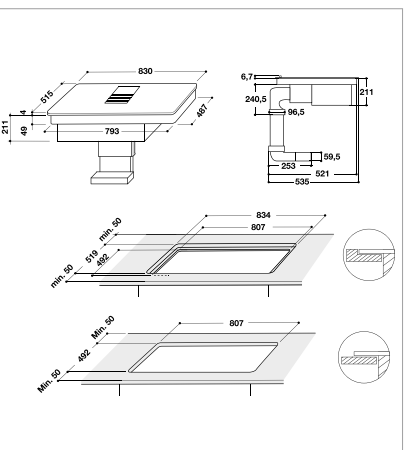
PLAQUES DE CUISSON



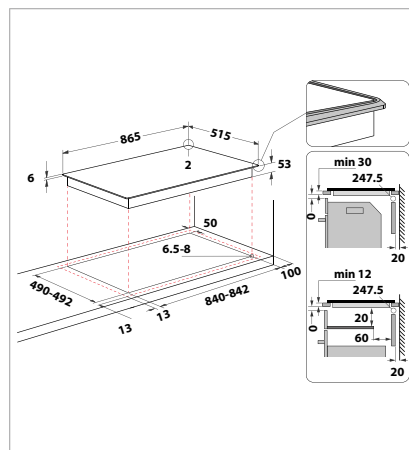
EKS 4471 IN, EK 4470 IN, CHR 6642 IN, CHR 6640 IN, CTAR 7642 IN, CTAR 8640 IN



EKI 4472 IN

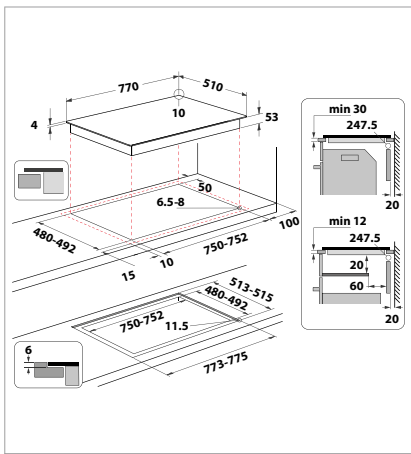


BVH 92 2B K/1

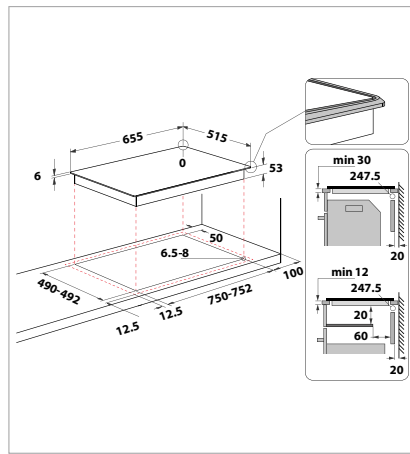


CTAC 8905AFS AL

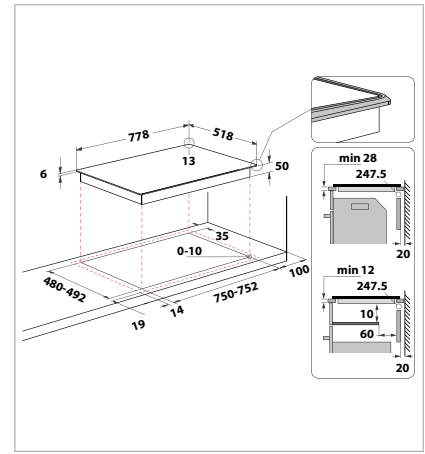
PLAQUES DE CUISSON



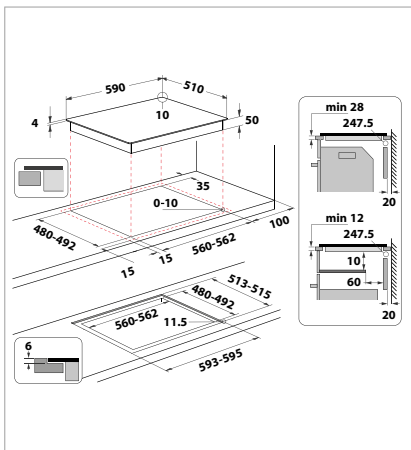
CTAC 8780AFS NE, BS 7277F NE



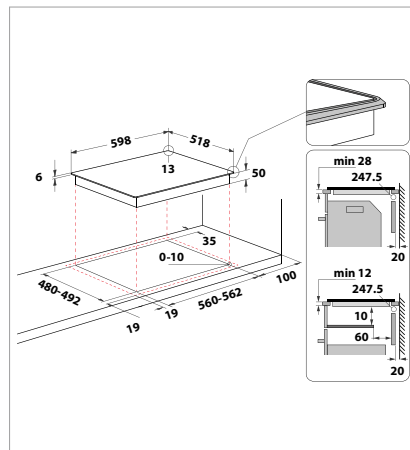
CTAC 8780AFS AL



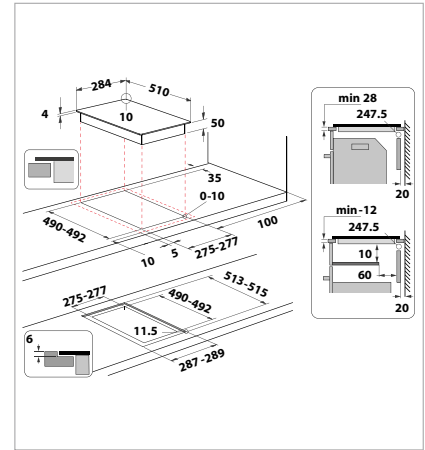
BS 2677C AL



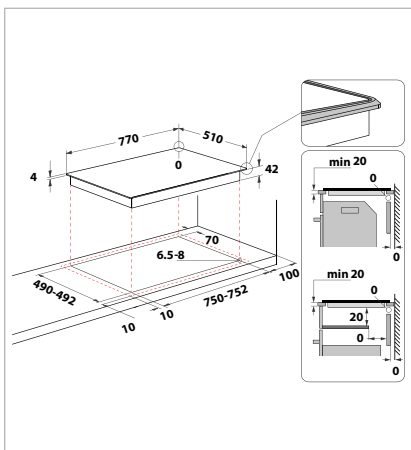
BS 1260F NE, BS 8460F NE



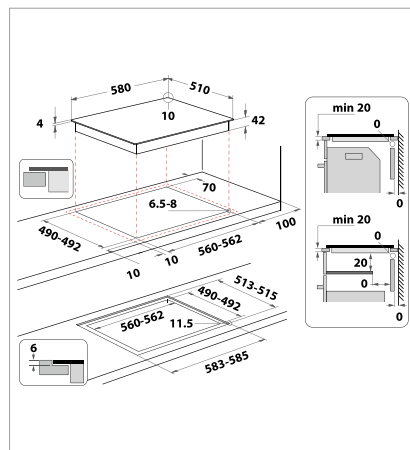
BS 2360F AL, BQ 5160S AL



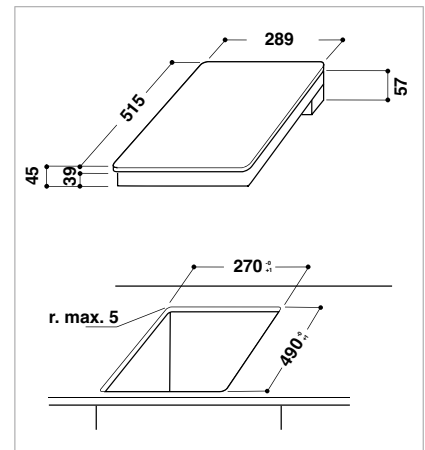
BQ 2530S NE



CTAR 8743/2 IN

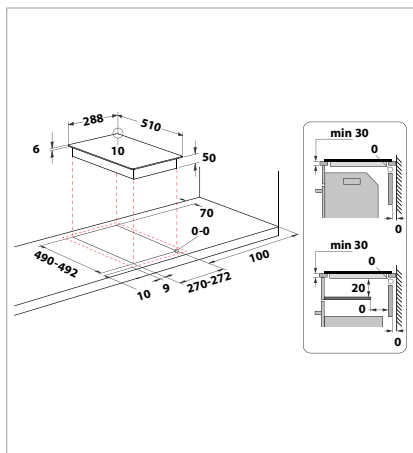


ESIS 8641 NE



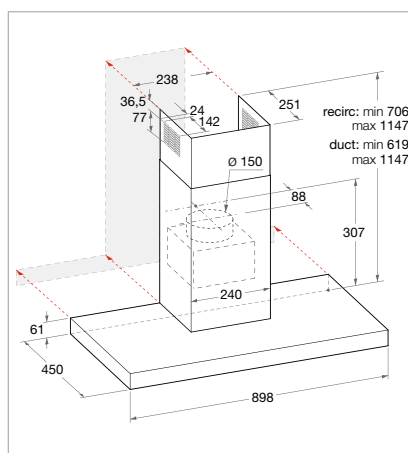
CTAR 6360 IN/1

PLAQUES DE CUISSON

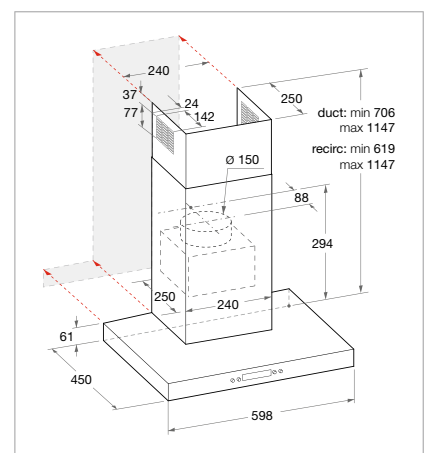


ETK 5240 IN

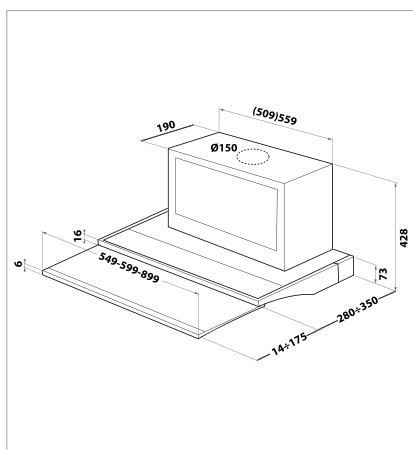
HOTTES ASPIRANTES



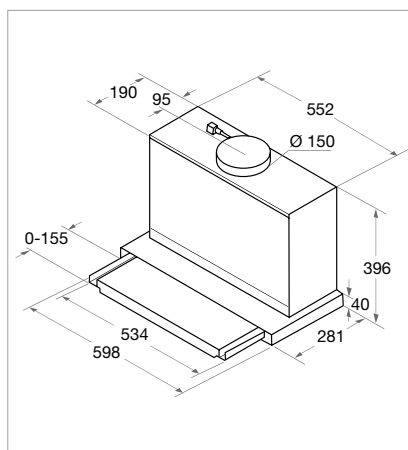
DBHBS 93 LL X



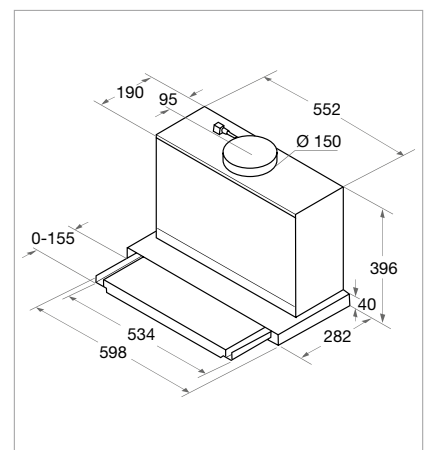
DBHBS 63 LL IX



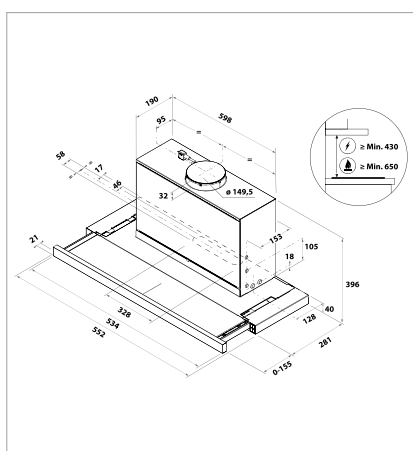
DNG 5360 IN-2



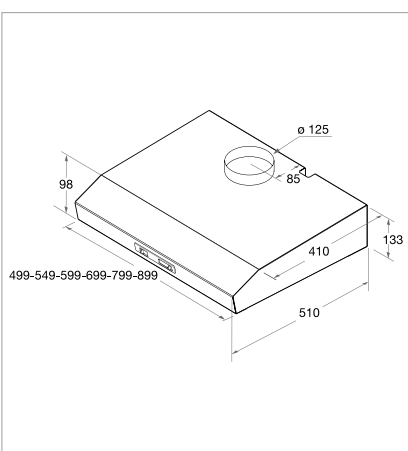
DBAH 62 LT X



DBAH 65 LM X

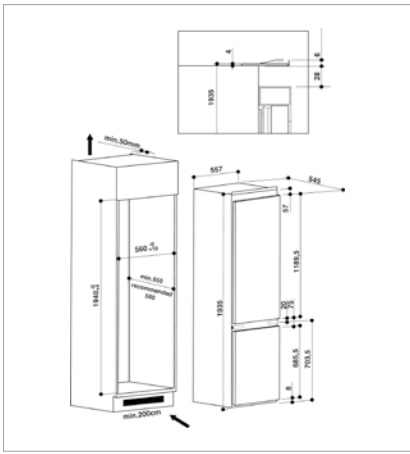


BAHTT 55 LM G

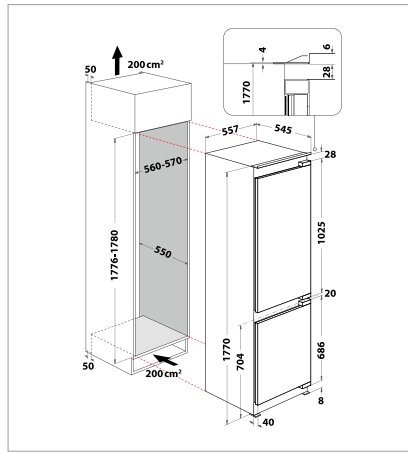


DC 5460 IN/1

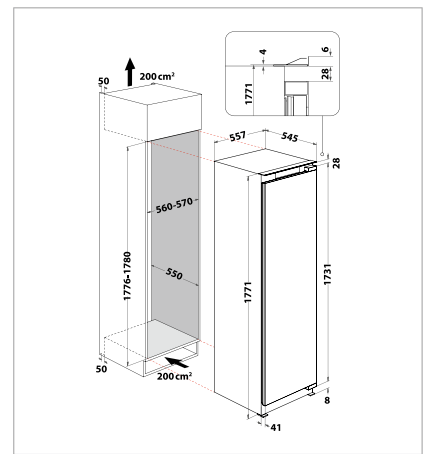
RÉFRIGÉRATEURS ET RÉFRIGÉRATEURS COMBINÉS



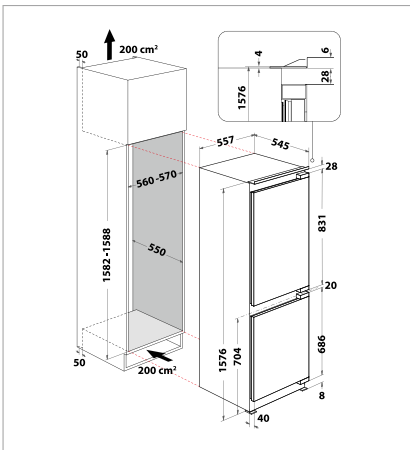
KGIP 28882



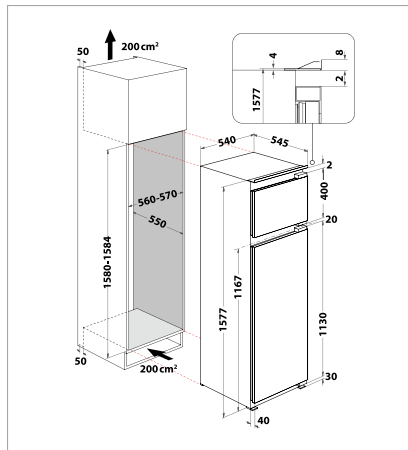
KGITN 28253, KGITN 28254, KGIS 28833, KGIC 28702, KGIP 28802, KGIP 2880 LH2, KGIE 28502, KGIE 2850 LH2



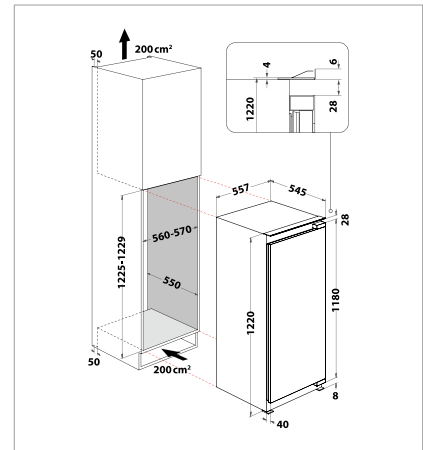
KVIS 28613, KVIS 28702, KVI 28512, KVI 2851 LH2



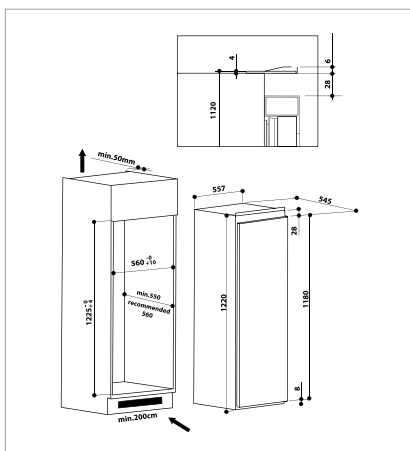
KGIS 26802, KGIS 2680 LH2



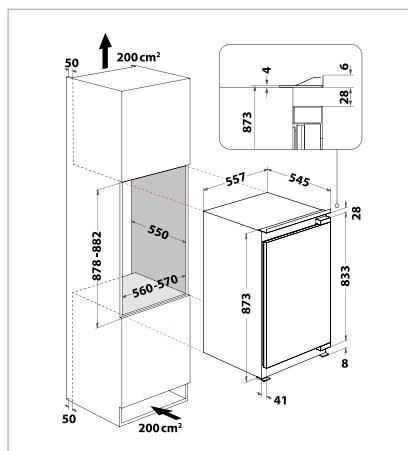
KDI 26502, KDI2 2650 LH2



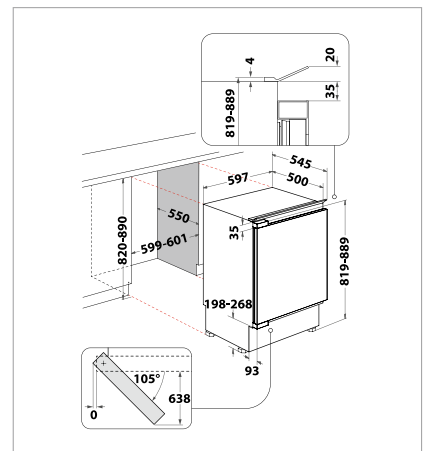
KVIE 22633, KVIE 2263 LH3, KVIE 22812, KVIE 2281 LH2, KVIE 22522, KVIE 2252 LH2



KRIE 22512

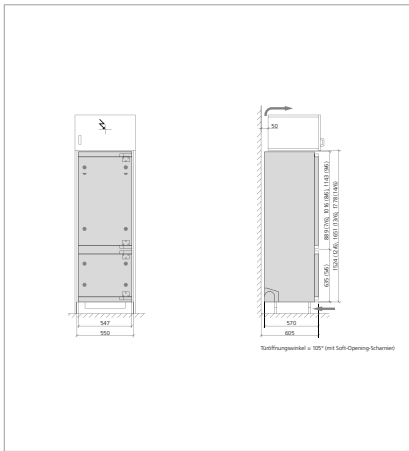


KVIS 29502, KRI 29512

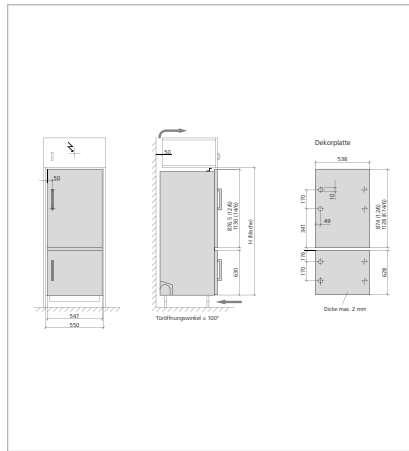


UVI 19502, UVI 1950 LH2

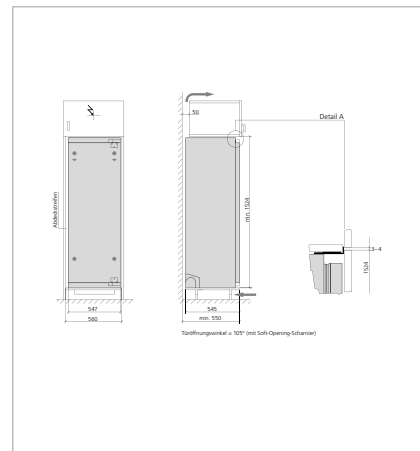
RÉFRIGÉRATEURS ET RÉFRIGÉRATEURS COMBINÉS



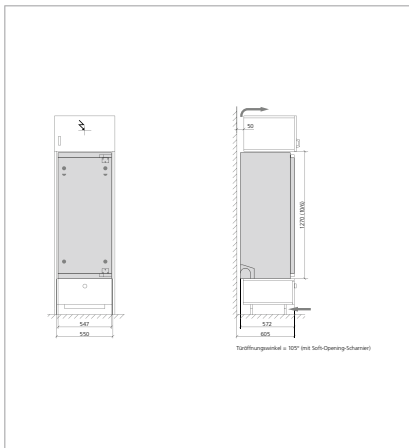
KGIE 3460 A++, KGIE 33602, KGIE 3360 LH2, KGIE 3260 A++



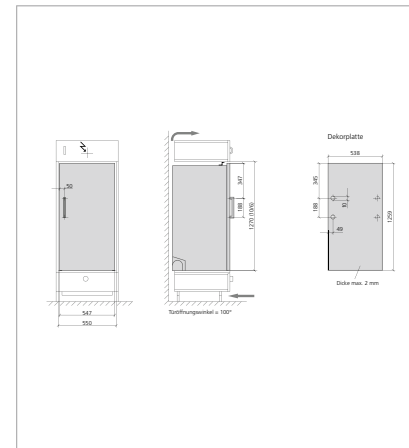
KGEE 3460 A++, KGEE 3460 A++ LH, KGEE 3260 A++, KGEE 3260 A++ LH



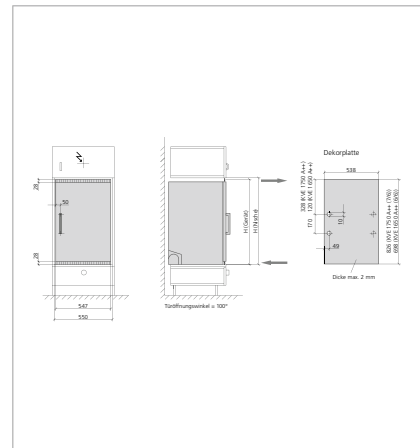
KVIE 32602, KVIE 3260 LH2



KVIE 31602, KVIE 3160 LH2

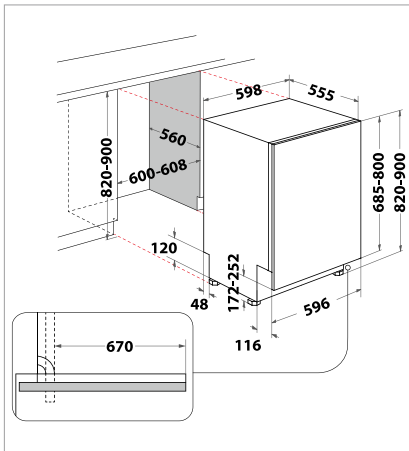


KVEE 31602, KVEE 3160 LH2

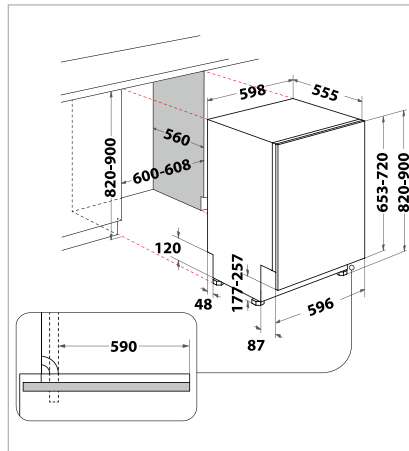


KVE 16502, KVE 1650 LH2

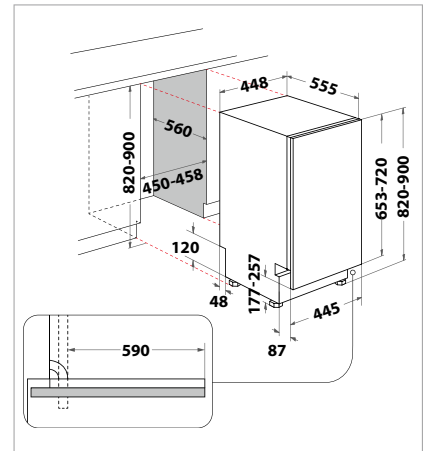
LAVE-VAISSELLE



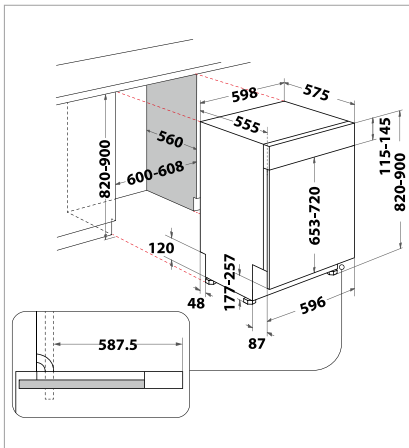
BCIO 3T141 PES CH, BCIO 3O33 PLE S CH, BCIC 3C26 ES CH



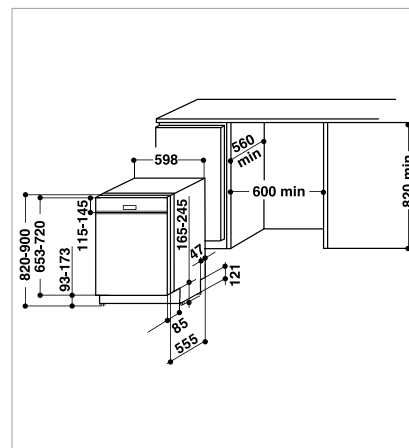
BCIO 3T133 PE CH, BCIC 3C26 E CH



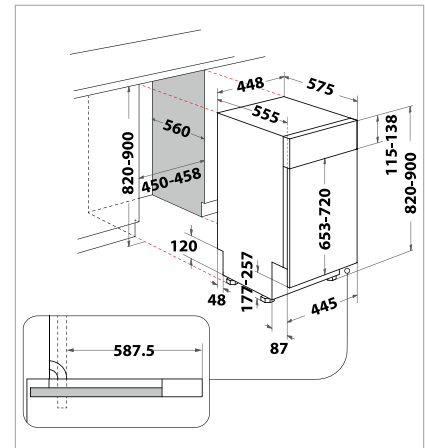
BSIO 3O35 PFE X CH, BSIO 3T223 PE X CH



BBO 3O41 PL X CH, BBO 3T133 P X CH



BCBC 3C26 B CH



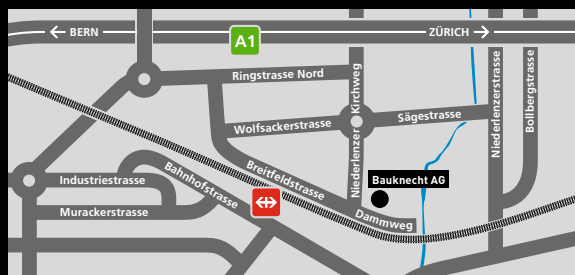
BSBO 3O23 PF X CH

Prenez rendez-vous dès aujourd'hui

Des professionnels Bauknecht sauront vous conseiller dans l'Inspiration Center. Découvrez l'avenir sur place. Ensemble, nous trouverons des solutions pour votre maison, dont vous n'auriez même pas osé rêver.



Bauknecht AG (siège social)
Dammweg 21, 5600 Lenzburg
Téléphone 062 888 31 31
Lun - ven 8 h 00 - 12 h 00 / 13 h 00 - 17 h 00



Autres expositions

Bauknecht AG
Avenue des Baumettes 3, 1020 Renens
Téléphone 021 637 23 61
Téléfax 021 634 63 63
Lun - ven 8 h 00 - 12 h 00 / 13 h 00 - 17 h 00
(le samedi ou le soir sur rendez-vous)

Partenaires commerciaux

verkauf_schweiz@whirlpool.com
Téléphone 0848 801 002
Téléfax 0848 801 017

Service client

service@bauknecht.ch
Téléphone 0848 801 001
Téléfax 0848 801 003

Remplacement d'appareils et installations

ch_austausch@whirlpool.com
Téléphone 0848 801 230
Téléfax 062 888 33 14

Pièces détachées

etv_ch@whirlpool.com
Téléphone 0848 801 005
Téléfax 0848 801 004

En ligne

-  bauknecht.ch
-  [Bauknecht CH](https://www.facebook.com/Bauknecht.CH)
-  [Bauknecht](https://www.youtube.com/Bauknecht)
-  [bauknechtschweiz](https://www.instagram.com/bauknechtschweiz)



Liste de prix 2022